

Tartalom

Tartalom	1
Mi az F-ÜHG Raktár	2
Hol található az F-ÜHG Raktár	2
Nyitókészlet rögzítése	3
F-ÜHG lista áttekintése.....	5
Saját telephelyek közötti mozgás kezelése	6
Leltár.....	7
Klímagáz-mozgás és készletadatok áttekintése	8
Vásárlás	8
Berendezésből lefejtés menüpont	11
Eladás – Értékesítés.....	11
Megsemmisítésre átadás menüpont.....	13
Regenerálásra átadás	14
Berendezésekbe történő betöltés.....	15
Technológiai veszteség menüpont.....	18
Kizárólag a megsemmisítő és regeneráló létesítményeket érintő menüpontok	19
Kizárólag az F-ÜHG gázokat gyártó létesítményeket érintő menüpont	21
Termékek gyártása során, illetve egyéb engedélyhez kötött tevékenység során betöltött/felhasznált klímagázok	22
Vállalkozásnak eladott gázmennyiségek menüpont	24
Berendezés- tulajdonosokat érintő F-ÜHG Raktár	25

Mi az F-ÜHG Raktár

Az F-ÜHG (klímagáz, hűtőközeg) Raktár a Nemzeti Klímavédelmi Hatóság Klímagáz adatbázisában a **klímagázok vásárlásával, értékesítésével, raktározásával és felhasználásával kapcsolatos mennyiségi mozgások nyilvántartására szolgáló, kötelezően vezetendő elektronikus adatszolgáltatási felület.**

A korábbi Éves klímagáz jelentéstételi kötelezettséget az F-ÜHG raktárkészlet-vezetési kötelezettség váltotta fel.

Az alábbiakban egy általános ismertetőt olvashat az F-ÜHG Raktár gyakorlati kezeléséről. Kérjük, figyelmesen olvassa végig a tájékoztató leírást, melyben részletesen bemutatásra kerül az F-ÜHG Raktár felület kezelése.

A Klímagáz adatbázisban a felhasználók az F-ÜHG Raktár menüpontjai közül kizárólag a jogosultságuknak megfelelőeket látják és használhatják.

Hol található az F-ÜHG Raktár

Képesített céggént bejelentkezve, kérjük kattintson a „BERENDEZÉSEK” gombra,

The screenshot shows a web application interface with a dark header. The header contains the text 'VEZÉRLŐPULT' and 'BERENDEZÉSEK', with 'BERENDEZÉSEK' highlighted by a red box. On the right side of the header, there is a user profile icon and the text 'Teszt Kft.'. Below the header, the main content area is divided into several sections:

- Saját adataim:** A vertical list of buttons: 'Bejelentkezési adatok áttekintése, módosítása.', 'Éves klímavédelmi felügyeleti díj', 'Számítók', 'Jelszó módosítása.', 'Feliratkozás/leiratkozás a hírlevélről.', 'Saját képzések', and 'Személyzet'.
- Jogosultság ellenőrzése:** Two orange buttons: 'Klímagáz vásárlás' and 'Képesített személyek'.
- Kapcsolat:** Three buttons: 'Nemzeti Klímavédelmi Hatóság', 'Kapcsolat', and 'Hiba bejelentés'.
- Klímagázjelentések:** A vertical list of buttons for reporting: 'Klímagáz jelentés 2010', 'Klímagáz jelentés 2011', 'Klímagáz jelentés 2012', 'Klímagáz jelentés 2013', 'Klímagáz jelentés 2014', 'SF6 klímagáz jelentés 2014', 'Klímagáz jelentés 2015', and 'SF6 klímagáz jelentés 2015'.
- Tájékoztatók:** A vertical list of buttons: 'Hűtőkör', 'Jelentéstétel', 'Magánszemélyek képzési rendszere', and 'Cégek minősítési rendszere'.

majd kattintson az „F-ÜHG raktár” gombra.

The screenshot shows a horizontal menu with several items: 'Saját Berendezések', 'Szerződött berendezések', 'Telephelyek / Tárolási helyek', 'Előtöltött berendezések', and 'Előtöltött berendezések Telepítési Tanúsítvány'. The 'Telephelyek / Tárolási helyek' item is highlighted with a red box. Below this menu, there is a button labeled 'F-ÜHG raktár' and the text 'Vállalkozásnak eladott gázmennyiségek'.


Az F-ÜHG raktár vezetéséhez első lépésként létre kell hoznia egy telephelyet a „Telephelyek” menüpontban.

Nyitókészlet rögzítése

Első bejelentkezéskor az F-ÜHG lista üres. Amennyiben már rendelkezik korábbi beszerzésből származó - saját készleten lévő - F-ÜHG közeggel, abban az esetben **nyitókészletként** be kell rögzíteni azt az F-ÜHG Raktárba. Amennyiben nem, ezt a lépést kihagyhatja.

Nyitókészlet rögzítéshez kattintson a „Nyitókészlet” gombra.

F-ÜHG Raktár



Meg kell adni, hogy a vállalkozás mely telephelyére történjen a nyitókészlet bevételezés. A legördülő listában azok a saját telephelyek találhatók, melyeket a „Telephelyek” menüben már rögzítésre kerültek.

Nyitó készlet ✕

Tárolási hely:
Válasszon telephelyet *

Klímagáz fajta: *

Klímagáz típus: Válasszon típust *

Klímagáz mennyiség: *

Új F-ÜHG

Mégse Mentés

A telephely kiválasztását követően, meg kell adni a rögzíteni kívánt klímagáz fajtáját. A legördülő listában a bejelentés-köteles közegek találhatóak. A mezőbe beírva a közeg nevét vagy nevének részletét, megjelenik a hűtőközegek listája. Például, ha begépel a 404-számot, megjelennek azok a közegek melyek nevében szerepel a 404-es szám. Ezután kattintson a kiválasztott anyagra.

Nyitó készlet ✕

Tárolási hely:
Válasszon telephelyet *

Klímagáz fajta: *


Klímagáz típus: Válasszon típust *

Klímagáz mennyiség: *

Új F-ÜHG


Mégse Mentés

A klímagáz típusnál a „lefejtett” típust válassza, amennyiben újrahasznált, berendezésből lefejtett gázt használ újra. Regenerált típusnál kérjük csak a speciális regenerálási kezeléssel átesett (általában –,,-r” jelöléssel ellátott) hűtőközegeket regisztrálja.

Klímagáz fajta: * 

Klímagáz típus:

- Válasszon típust
- gyári új
- lefejtett
- regenerált

Klímagáz mennyiség (kg): * 


Új F-ÜHG

Adja meg a klímagáz mennyiségét kg-ban.

Nyitó készlet x

Tárolási hely: *
Válasszon telephelyet

Klímagáz fajta: * Klímagáz típus: *
Válasszon típust



Klímagáz mennyiség * 

Új F-ÜHG

A rögzítést követően lehetőség nyílik - azonos telephelyre - további F-ÜHG közeg felvitelére. Ehhez kattintson az „Új F-ÜHG” gombra.

Nyitó készlet x

Tárolási hely: *
Válasszon telephelyet

Klímagáz fajta: <input type="text"/> *	Klímagáz típus: <input type="text"/> * Válasszon típust	Klímagáz mennyiség: <input type="text"/> * 
Klímagáz fajta: <input type="text"/> *	Klímagáz típus: <input type="text"/> * Válasszon típust	Klímagáz mennyiség: <input type="text"/> * 

Új F-ÜHG

Adja meg a klímagáz fajtát és a mennyiségét.

Nyitó készlet ×

Tárolási hely:

Válasszon telephelyet *

Klímagáz fajta: *

Klímagáz típus: *

Klímagáz mennyiség: *

Klímagáz fajta: *

Klímagáz típus: *

Klímagáz mennyiség: *

Új F-ÜHG

Mégse **Mentés**

Az alábbi „Kuka” ikonra kattintva lehetőség van törölni az adott sort.

Nyitó készlet ×

Tárolási hely:

Válasszon telephelyet *

Klímagáz fajta: *

Klímagáz típus: *

Klímagáz mennyiség: *

Klímagáz fajta: *

Klímagáz típus: *

Klímagáz mennyiség: *

Új F-ÜHG

Mégse **Mentés**

Az adatfelvitelt követően a „Mentés” gombra kattintva rögzítheti az adatokat az F-ÜHG Raktárba. A „Mégse” gombra kattintva törölődnek a felvitt adatok és nem kerülnek mentésre.

F-ÜHG lista áttekintése

A mentést követően az F-ÜHG Raktár listájában megjelenik minden rögzített klímagáz fajtához egy sor. Ezek után minden, az adott klímagázhoz tartozó mozgás ezen a soron lesz nyomon követhető az adott telephelyen. Tehát ebben a listában telephelyenként és klímagáz fajtánként egy sor látható.

Amennyiben a mentés után azonnal nem látszódik a felvitt tétel a listában, frissítse a böngészőt az Ctrl+F5 billentyű kombinációval, vagy váltson másik menüre majd vissza.

F-ÜHG Raktár

The screenshot shows the 'F-ÜHG Raktár' interface. At the top, there are several action buttons: 'Nyitókészlet', 'Vásárlás', 'Berendezésből lefejtés', 'Értékesítés', 'Megsemmisítésre átadás', 'Regenerálásra átadás', 'Berendezésbe betöltés', 'Technológiai veszteség', and 'Útmutató'. Below these is a search bar and a dropdown for '10 találat oldalanként'. The main table has columns for 'Tárolási hely', 'Klímagáz', and 'Készlet', which are highlighted with a red box. The first row of the table shows 'teszt telep', 'HFC-134a (gyári új)', and '10.00 kg'. There are also buttons for 'Tárolási helyek közötti mozgás', 'Leitár', and 'Előzmények'.

Amennyiben a megjelenő lista túl hosszú, a fent megjelölt helyen lehetőség van a listát szűrni telephelyenként és/vagy klímagáz fajtánként illetve készlet pontos mennyiségére. Amennyiben a szűrést törölni szeretné, a legördülő menü üres sorát kell választani. A lista megjelenítési sorrendje a szűrő választó mező jobb felső sarkában lévő „fel-le” nyilakkal módosítható, és a sötétszürkével jelölt az aktív.

Saját telephelyek közötti mozgás kezelése

A megjelölt „Telephelyek közötti mozgás” gombra kattintva lehet az adott soron található klímagázt áthelyezni az adott telephelyről másik saját telephelyre.

F-ÜHG Raktár

This screenshot is similar to the first one, but the 'Tárolási helyek közötti mozgás' button in the first row of the table is highlighted with a red box. The rest of the interface, including the top navigation and search bar, is identical to the previous screenshot.

Kötelezően meg kell adni, melyik telephelyre szeretné áthelyezni a kiválasztott klímagázt. Ebben a legördülő menüben azonban csak a saját – a Klímagáz adatbázisban rögzítésre került - telephelyeik jelennek meg.

Kötelező megadni az áthelyezés dátumát év-hónap-nap formátumban pl.: 2016-02-24 , vagy a dátum megadási mező bal alsó sarkában lévő gombra kattintva megjelenik egy naptár, melyből kiválasztható az adott nap.


Meg kell adni továbbá az áthelyezni kívánt klímagáz mennyiséget kg-ban.

Mozgatás tárolási helyek között ✕

Honnan:
teszt telep

Hova:
 ▼ *

Dátum:
 *



Átmozgatott mennyiség (kg):
 *

Leltár

A „Leltár” gombra kattintva lehet mennyiséget módosítani. Ezt akkor kell használni, mikor eltérés van a Klímagáz adatbázisban nyilvántartott és a valós mennyiség között. Eltérés oka lehet például mérési pontatlanság, adminisztrációs hiba stb. **Ez a funkció a valós készletmozgások nyilvántartására (vétel, eladás, felhasználás, valamint hibásan rögzített tételek törlése/sztornózás) nem használható!**

Leltár ✕

Dátum:
 *



Új mennyiség (kg):
 *

Eltérés oka:
 *

A leltár menüben meg kell adni a módosítás dátumát, az új helyes mennyiséget (nem az eltérést!), és szövegesen indokolni kell az eltérés okát pl.: adminisztrációs hiba. A „Mentés”gombra kattintva

rögzítésre kerül a módosítás. A „Mégse” gombra kattintva törlődnek a felvitt adatok és nem kerülnek mentésre.

Klímagáz-mozgás és készletadatok áttekintése

Az „Előzmények” gombra kattintva megtekinthető az adott telephely adott klímagáz fajtaához tartozó összes eddigi mozgása.

F-ÜHG Raktár

The screenshot shows the 'F-ÜHG Raktár' interface. At the top, there are several action buttons: 'Nyitókészlet', 'Vásárlás', 'Berendezésből lefejtés', 'Értékesítés', 'Megsemmisítésre átadás', 'Regenerálásra átadás', 'Berendezésbe betöltés', 'Technológiai veszteség', and 'Útmutató'. Below these is a search bar and a table with columns: 'Tárolási hely', 'Klímagáz', and 'Készlet'. The first row shows 'teszt telep', 'HFC-134a (gyári új)', and '10.00 kg'. In the action column, there are buttons for 'Tárolási helyek közötti mozgás' and 'Leltár'. The 'Előzmények' button is highlighted with a red box.

Ebben a listában időrendi sorrendben láthatóak a nyitókészlet, vásárlás, eladás, telephelyek közötti mozgás és leltár tételek. A lista tetején - a leltár soron - található a jelenleg raktáron lévő F-ÜHG mennyiség. Tehát az adott klímagázból ezen a telephelyen az aktuálisan készleten lévő mennyiség a lista első sorának egyenleg oszlopában látható.

Ezen menüponton belül a „Törlés” gombra kattintva lehet **sztorozni** a hibásan rögzített tételeket. Ebben az esetben a tétel áthúzott karakterekkel jelenik meg a listában és nem kerül beszámításra az összesített egyenlegbe.

Típus	Dátum	Partner / Telephely / Berendezés / Leírás / Ok	Bizonylat azonosító	Változás (kg)	Egyenleg (kg)	
belföldi vásárlás	2016-10-11				kg	Törlés
belföldi vásárlás	2016-10-11				kg	Törlés
belföldi vásárlás	2016-10-11					
belföldi vásárlás	2016-07-19				kg	Törlés

Vásárlás

Klímagáz vásárlást a „Vásárlás” gombra kattintva lehet regisztrálni. Itt kell kötelezően bejelenteni minden külső forrásból származó vásárlást, beszerzést.

F-ÜHG Raktár

Nyitókészlet
Vásárlás Berendezésből lefejtés
Értékesítés Megsemmisítésre átadás Regenerálásra átadás Berendezésbe betöltés Technológiai veszteség
Útmutató

Kötelezően meg kell adni a Bizonylat azonosítót, mely lehet számla vagy szállítólevél szám, ami alapján a klímagázt bevételezték. Rögzíteni kell továbbá a bevételezés dátumát, a klímagáz fajtáját és mennyiségét a nyitókészlet rögzítéshez hasonlóan.

Vásárlás

Bizonylat azonosító: *

Dátum: *

Tárolási hely: *

Eladó típusa: *

Belföldi partner
 Külföldi partner

Klímagáz fajta: *

Klímagáz típus: *

Klímagáz mennyiség (kg): *

Vásárlásnál kötelezően ki kell választani, hogy belföldi vagy külföldi partnertől történt a beszerzés.

Kiválasztás után meg kell adni a szállító partner adatait. Külföldi partner esetén az országot, belföldi partner esetén az adószámát.

Figyelem! Belföldi beszerzéskor az adószám megadása után automatikusan kitölti a Klímagáz adatbázis a szállító további adatait, amennyiben a Klímagáz adatbázisban regisztrálva van az adott vállalkozás. Ha a további adatok nem kerülnek automatikusan kitöltésre, akkor azokat kötelezően meg kell adni.

Az adatok kitöltése után a „Mentés” gombra kattintva rögzítésre kerülnek az adatok. A „Mégse” gombra kattintva törlődnek a felvitt adatok és nem kerülnek mentésre.

Bizonylat azonosító: *

 *

Dátum:

 *

Tárolási hely:

 *

Eladó típusa:

- Belföldi partner
 Külföldi partner



Adószám

 *

Partner neve

 *

Partner irányítószám

 *

Partner város

 *

Partner címe

 *

Klímagáz fajta:

 *

Klímagáz típus:

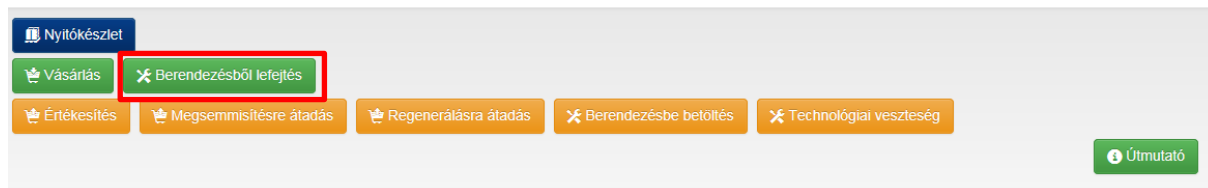
 *

Klímagáz mennyiség (kg):

 *

Berendezésből lefejtés menüpont

F-ÜHG Raktár



A „Berendezésből lefejtés” menüpontra kattintva regisztrálhatóak azon mennyiségek, amelyeket egyes szerződött berendezések szervizelése/üzemen kívül helyezése során a berendezésből lefejtésre kerül.

Berendezésből lefejtés

Dátum: *

Tárolási hely:

Válasszon telephelyet

Lefejtés helye: *

belföld
 külföld

Klímagáz fajta: * **Klímagáz típus:** Válasszon típust * **Klímagáz mennyiség (kg):** *

Eladás – Értékesítés

Klímagáz eladást az „Értékesítés” gombra kattintva lehet regisztrálni. Itt kell kötelezően bejelenteni minden kereskedelmi célú klímagáz értékesítést.

Figyelem! Itt kizárólag a kereskedelmi célú értékesítést kell megadni. **A szerviz céllal berendezésekbe betöltött hűtőközeget a következő pontban ismertettek szerint kell regisztrálni (abban az esetben is, ha az az általunk kiállított számlán külön tételként szerepel)!**

F-ÜHG Raktár

Nyitókészlet

Vásárlás Berendezésből lefejtés

Értékesítés Megsemmisítésre átadás Regenerálásra átadás Berendezésbe betöltés Technológiai veszteség

Útmutató

Értékesítés

Bizonylat azonosító: *


Dátum: *

Tárolási hely: Válasszon telephelyet *

Vásárló típusa: *

Belföldi partner

Külföldi partner

Klímagáz fajta: * Klímagáz típus: Válasszon típust * Klímagáz mennyiség (kg): * 

Új F-ÜHG

Mégse Mentés

Eladásnál kötelezően ki kell választani, hogy belföldi vagy külföldi partnernek történt az értékesítés.


Figyelem! Belföldi értékesítéskor az adószám megadása után automatikusan kitölti a Klímagáz adatbázis a vevő további adatait amennyiben a Klímagáz adatbázisban regisztrálva van az adott vállalkozás. Ha a további adatok nem kerülnek automatikusan kitöltésre, akkor azokat kötelezően meg kell adni.

Az adatok kitöltése után a „Mentés” gombra kattintva rögzítésre kerülnek az adatok.

Értékesítés ×

Bizonylat azonosító: *

Dátum: *

 **Tárolási hely:** *

Vásárló típusa:

Belföldi partner ✓

Külföldi partner

Adószám

*

Partner neve

*

Partner irányítószám


*

Partner város

*


Partner címe



*






Klímagáz fajta: * **Klímagáz típus:** * **Klímagáz mennyiség (kg):** * 


Megsemmisítésre átadás menüpont

F-ÜHG Raktár

 Nyitókészlet

 Vásárlás  Berendezésből lefejtés

 Értékesítés  **Megsemmisítésre átadás**  Regenerálásra átadás  Berendezésbe betöltés  Technológiai veszteség

 Útmutató

A „Megsemmisítésre átadás” gombra kattintva regisztrálhatóak azon mennyiségek, amelyeket lefejtés után ártalmatlanító (pl. veszélyes hulladékégető) létesítménybe leadásra kerülnek.

Megsemmisítésre átadás ×

Bizonylat azonosító: *

Dátum: *

Tárolási hely: *


Átvevő típusa:

Belföldi partner *

Külföldi partner

Klímagáz fajta: *

Klímagáz típus: *

Klímagáz mennyiség (kg): * 

Regenerálásra átadás

F-ÜHG Raktár

A „Regenerálásra átadás” gombra kattintva regisztrálhatóak azon mennyiségek, amelyeket lefejtés után regeneráló létesítménybe leadásra kerülnek.

Regenerálásra átadás
✕

Bizonylat azonosító: *

 *

Dátum:

 *

Tárolási hely:

 *

Átvevő típusa:

Belföldi partner *
 Külföldi partner

Klímagáz fajta:

 *

Klímagáz típus:

 *

Klímagáz mennyiség (kg):

 *

Berendezésekbe történő betöltés

A „**Berendezésbe betöltés**” gombra kattintva regisztrálhatóak azon berendezésekbe betöltött mennyiségek, melyek nem szerepelnek tételesen a „Saját berendezések” vagy a „Szerződött berendezések” menüben. Itt tehát az alábbi két esetben kell rögzíteni a klímagázokat:

1. Az 5t CO₂-egyenérték alatti, nem regisztrációköteles saját vagy általunk javított, vagy telepített berendezésekbe (/alkalmazásokba, ideértve a gépjárműveket is) betöltött mennyiségeket kell megadni. **(Pl. lakossági splitklímák, gépjárműklímák szervizelése).**
2. Azon mennyiségeket kell megadni, amelyet a regisztrációköteles berendezések kezelésekor (a „Saját berendezések” vagy a „Szerződött berendezések” menüpontban) szervizelés, telepítés, átépítés esetén, a „Hűtőközeg betöltési jegyzőkönyv” kitöltésekor nem választottuk a „Rögzítés a vállalkozás F-ÜHG raktárába” résznél az „igen” lehetőséget. (Az alábbi szürke szövegdozobban olvashat annak részleteiről, ha a jegyzőkönyvezés során azt a lehetőséget választjuk, hogy a felhasznált klímagáz mennyiséget egyúttal rögzítjük az F-ÜHG Raktár menüpontban.)

F-ÜHG Raktár

Nyitókészlet

Vásárlás Berendezésből lefejtés

Értékesítés Megsemmisítésre átadás Regenerálásra átadás **Berendezésbe betöltés** Technológiai veszteség

Útmutató

Figyelem! Itt kell megadni a szerviz céllal, vagy telepítéskor a berendezésbe (beleértve a járműveket is) betöltött mennyiséget abban az esetben is, amennyiben az az általunk kiállított számlán külön tételeként szerepel a munkadíj mellett (mivel nem képesített személynek nem adható el ömlesztett klímagáz, csak a berendezésbe betöltött formában). A termékek/előtöltött berendezések/ járművek gyártása során betöltött mennyiségeket a – csak arra jogosult vállalkozások számára megjelenő - „Felhasználás” menüpontban regisztrálhatják az arra jogosult vállalkozások. Ilyen tevékenységet folytató vállalkozásoknak (pl. autógyárak, SF6 töltetű berendezések gyártása, stb.) jelentkezniük kell a „Gyártó” vállalkozásképesítési kategóriára (további információ a megfelelő alfejezetben).

Meg kell adni a felhasználás dátumát, mely telephelyünkről történt a felhasználás, továbbá rögzíteni kell a klímagáz fajtáját és mennyiségét. Az itt megadott (felhasznált) mennyiséget a Klímagáz adatbázis automatikusan levonja az adott telephely klímagáz egyenlegéből. A gázok fogyását 8 napos jelentési határidővel kell megadni, azaz az elmúlt 8 nap gázfogyása egyszerre is megadható.

Berendezésbe betöltés ×

Dátum: *

*

Tárolási hely:

Válasszon telephelyet *

Betöltés típusa és helye: *

Szerviz célú (klímagáz szivárgás miatti) - belföld

Beüzemelés v. átépítés - belföld

Szerviz célú (klímagáz szivárgás miatti) - külföld

Beüzemelés v. átépítés - külföld

Klímagáz fajta: *

*

Klímagáz típus: *

Válasszon típust *

Klímagáz mennyiség (kg): *

*

A „Beltöltés típusa és helye” menüpontnál szerviz szolgáltatás (**rátöltés/elszivárgott mennyiség pótlása/gépjárműklímák szervizelése**) esetén a „**Szerviz célú**” menüpontot kell választani (valamint választani szükséges a Belföld/Külföld opciók között).

Figyelem! Az 5t CO₂-egyenérték feletti, regisztrációköteles saját, vagy általunk szervizelt berendezések esetén a Hűtőközeg betöltési jegyzőkönyvnél lehetőség van közvetlenül rögzíteni a felhasznált hűtőközeg mennyiségét az F-ÜHG Raktárba.

Saját Berendezések
Szerződött berendezések
Telephelyek / Tárolási helyek
Előtöltött berendezések
Előtöltött berendezések Telepítési Tanúsítvány

F-ÜHG raktár
Vállalkozásnak eladott gázmennyiségek

Szerződött berendezések (Hűtőkörök)

Berendezések Excel letöltés

Vonalkód

Telephely

Tulajdonos

Állapot

Szivárgásvizsgálat lejár

Név	Telephely	Tulajdonos	Klímagáz	Széndioxid egyenérték	Szivárgásvizsgálat	Szerkesztés
[REDACTED]			(CF2)4CH(OH) 5.0kg	0.4t	nem szükséges	

További adatok

Jegyzőkönyv jogosultságok
Vállalkozók
Műszaki adatok
Jegyzőkönyvek
Klímagáz mozgás

	Hűtőközeg betöltés jegyzőkönyv	Hűtőközeg lefejtés jegyzőkönyv	Kalorikus rendszer megbontásával járó javítás jegyzőkönyv	Automatikus szivárgásészlelő rendszer vizsgálati jegyzőkönyv
[REDACTED]	Megbízva Lejárt: visszavonásig	Megbízva Lejárt: visszavonásig	Megbízva Lejárt: visszavonásig	Megbízva Lejárt: visszavonásig
	✘	✘	✘	✘

Jegyzőkönyv adatai: Hűtőközeg betöltés jegyzőkönyv

Betöltés típusa:

- Szervíz célú (klímagáz szivárgás miatt)
- Beüzemelés v. átépítés

Rögzítés a vállalkozás F-ÜHG raktárába:

- igen
- nem

Klímagáz fajta:

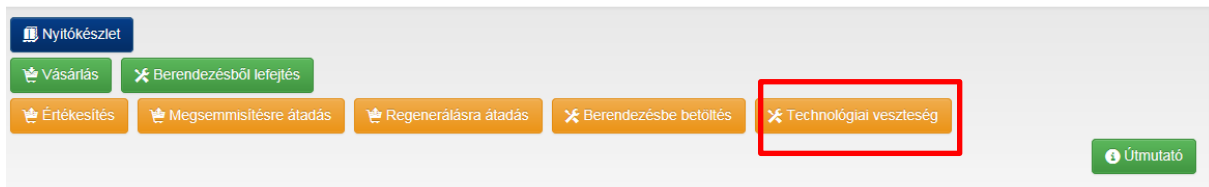
Betöltött klímagáz mennyisége (kg):

Munkavégzés dátuma:

Leírás:

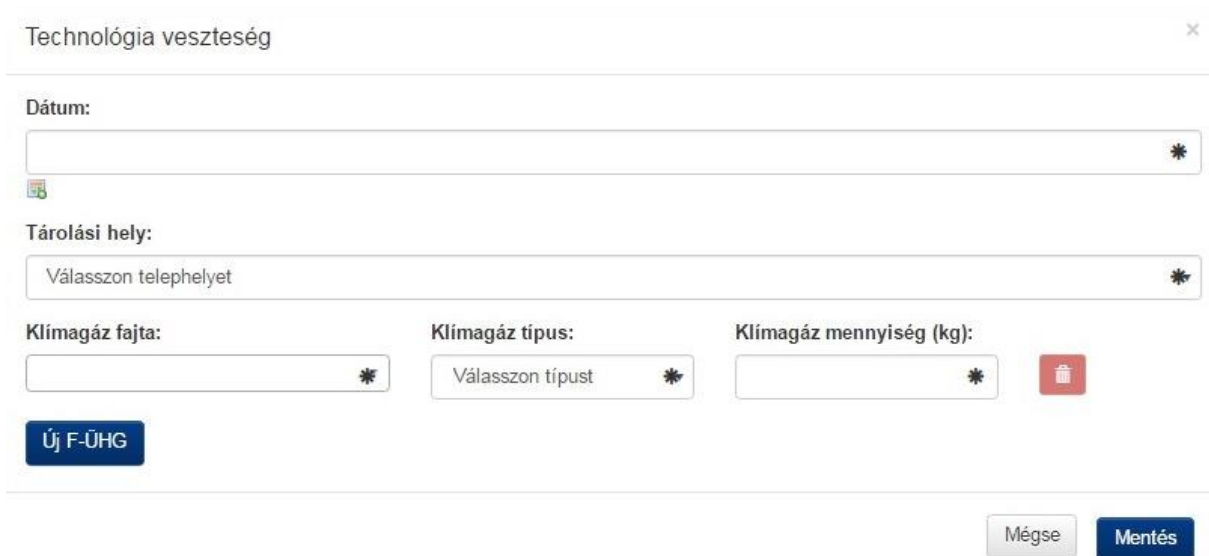
Technológiai veszteség menüpont

F-ÜHG Raktár



The screenshot shows a horizontal menu bar with several buttons. From left to right: a blue 'Nyitókézlet' button, a green 'Vásárlás' button, a green 'Berendezésből lefejtés' button, an orange 'Értékesítés' button, an orange 'Megsemmisítésre átadás' button, an orange 'Regenerálásra átadás' button, an orange 'Berendezésbe betöltés' button, and a highlighted orange 'Technológiai veszteség' button. A green 'Útmutató' button is located on the far right.

A „Technológiai veszteség” gombra kattintva regisztrálhatjuk azon ömlesztett gázmennyiségeket, melyek a tartályok közötti átfertés során szivárogtak el. (Berendezésekből elszivárgott mennyiségek pótlása miatti rátöltést a „Berendezésekbe betöltés” gombnál kell rögzíteni).



The form is titled 'Technológia veszteség' and contains the following fields:

- Dátum:** A date input field with a required field asterisk.
- Tárolási hely:** A dropdown menu with the text 'Válasszon telephelyet' and a required field asterisk.
- Klímagáz fajta:** A dropdown menu with a required field asterisk.
- Klímagáz típus:** A dropdown menu with the text 'Válasszon típust' and a required field asterisk.
- Klímagáz mennyiség (kg):** A numeric input field with a required field asterisk and a red trash icon to its right.

At the bottom left of the form is a blue button labeled 'Új F-ÜHG'. At the bottom right are two buttons: a grey 'Mégse' button and a blue 'Mentés' button.

Kizárólag a megsemmisítő és regeneráló létesítményeket érintő menüpontok

A megsemmisítő és/vagy regeneráló létesítmények az alábbi menüpontokkal rögzíthetik az általuk kezelt mennyiségeket.

F-ÜHG Raktár

Nyitókészlet

Vásárlás Megsemmisítésre átvétel Regenerálásra átvétel Berendezésből lefejtés

Értékesítés Megsemmisítésre átadás Regenerálásra átadás Berendezésbe betöltés Technológiai veszteség

Megsemmisítés Regenerálás Útmutató

Megsemmisítésre átvétel

Bizonylat azonosító: *


Dátum: *

Tárolási hely: Válasszon telephelyet *

Átadó típusa: *

Belföldi partner

Külföldi partner

Klímagáz fajta: * Klímagáz típus: Válasszon típust * Klímagáz mennyiség (kg): * 

Új F-ÜHG

Mégse Mentés

Regenerálásra átvétel

x

Bizonylat azonosító:

 *

Dátum:

 *

Tárolási hely:

 *

Átadó típusa:

- Belföldi partner
- Külföldi partner

*

Klímagáz fajta:

 *

Klímagáz típus:

 *

Klímagáz mennyiség (kg):

 *

Új F-ÜHG

Mégse

Mentés

Megsemmisítés

x

Dátum:

 *

Tárolási hely:

 *

Klímagáz fajta:

 *

Klímagáz típus:

 *

Klímagáz mennyiség (kg):

 *

Új F-ÜHG

Mégse

Mentés

Regenerálás esetén az itt rögzített mennyiség levonódik a regeneráló vállalkozás F-ÜHG Raktár készletéből, majd „regenerált” jelöléssel visszakerül oda (majd a továbbiakban is regenerált gázként szerepel az értékesítési/felhasználási láncban).

Regenerálás
✕

Az itt megadott klímagázok az F-ÜHG raktárban és az előzmények között automatikusan duplán lesznek rögzítve:

- negatív előjellel, a megadott típussal,
- pozitív előjellel, regenerált típussal.

Dátum:

Tárolási hely:

Klímagáz fajta:

Klímagáz típus:

Klímagáz mennyiség (kg):

Kizárólag az F-ÜHG gázokat gyártó létesítményeket érintő menüpont

Az F-ÜHG közegeket gyártó vegyi üzemek az alábbi menüpontnál rögzíthetik az általuk gyártott gázokat.

F-ÜHG Raktár



Gyártás ×


Dátum:

 *



Tárolási hely:

 *

Klímagáz fajta: * Klímagáz típus: * Klímagáz mennyiség (kg): * 

*Figyelem! A fenti menüpontban kizárólag a **gázok** gyártóinak kell rögzíteni az általuk gyártott mennyiségeket. Az F-ÜHG közegekkel működő termékek és berendezések gyártóinak **NEM** kell használni ezen menüpontot!*

Termékek gyártása során, illetve egyéb engedélyhez kötött tevékenység során betöltött/felhasznált klímagázok

A „Felhasználás” gombra kattintva regisztrálhatják a **termékek / előtöltött berendezések / járművek gyártása során** betöltött mennyiségeket az arra jogosult – az ENSZ Éghajlatváltozási Keretegyezménye és annak Kiotói Jegyzőkönyve végrehajtási keretrendszeréről szóló 2007. évi LX. törvény (a továbbiakban: Éhvt.) 10/C § (2) szerinti „Gyártó”- vállalkozások. Ezen kívül itt regisztrálhatják a felhasznált mennyiségeket az Éhvt. 10/B. § (1a) bekezdése szerinti „Egyéb engedélyhez kötött” vállalkozásképesítési kategóriával rendelkező vállalkozások is. (Ezen vállalkozásképesítési kategóriák hiányában a gomb meg sem jelenik).

Figyelem! Ezen menüpontban csak az előtöltött, gázzal együtt tovább-értékesített termékek, berendezések, járművek gyártása során beöltött mennyiségeket kell regisztrálni. A telepítés során feltöltést igénylő berendezésekbe (pl. épületklímák) betöltött mennyiségeket a „Berendezésbe betöltés” menüpont „Beüzemelés v. átépítés” típusánál kérjük rögzíteni.

F-ÜHG Raktár

Nyitókészlet

Vásárlás Lefejtés

Értékesítés Megsemmisítésre átadás Regenerálásra átadás **Felhasználás** Technológiai veszteség

Útmutató

10 találat oldalanként Keresés:

<input type="checkbox"/>	Tárolási hely	Klímagáz	Készlet	
<input type="checkbox"/>	teztst	HFC-134a (gyári új)	8.00 kg	Tárolási helyek közötti mozgás Leltár Előzmények

Találatok: 1 - 1 Összesen: 1 Előző 1 Következő

Kérjük, amennyiben korábban más menüpontban (Leltár, vagy Szerviz célú betöltés menüpontokban, stb.) regisztrálták a termékekbe/járművekbe betöltött mennyiségeket, 2017. március 1. dátumtól kezdődően térjenek át a „**Felhasználás**” gomb használatára.

A készletváltozást ezen tevékenység esetén is elegendő 8 naponként rögzíteni.

A felugró ablakban a „Típus” rovatban kérjük, válassza ki a legördülő listából, milyen típusú termékeket/berendezéseket/alkalmazásokat gyárt.

Felhasználás

Dátum:

Típus:

- Személyautók gyártása során betöltött
- Hűtőkamionok és -pótkocsik gyártása során betöltött
- Egyéb gépjárművek gyártása során betöltött
- Előtöltött berendezés gyártása hűtés-légkondicionálás céljára
- Előtöltött berendezés gyártása tűzvédelmi célra
- Habosított termékek gyártása (pl. szigetelő habok)
- Elektromos kapcsolóberendezés gyártása SF6 felhasználásával
- Egyéb elektromos berendezés gyártása SF6 felhasználásával
- MDI aeroszol gyártása F-ÜHG hajtógázzal
- Egyéb aeroszokok gyártása F-ÜHG hajtógázzal
- F-ÜHG tartalmú oldószer felhasználása
- Klímagáz felhasználása elektronikai termékek gyártása során (pl. félvezetőgyártás, képernyőgyártás)
- Klímagázok felhasználása fémek gyártása során (pl. magnéziumgyártás)
- Klímagázok alapanyagként történő felhasználása vegyipari műveletek során
- Egyéb

Mégse Mentés

Amennyiben a legördülő listában nem találja a megfelelő meghatározást, kérjük kattintson az „Egyéb” felírra, majd a „Leírás” mezőben gépelje be az Ön által gyártott termék/berendezés/felhasználás típusát.

Felhasználás
✕

Dátum:

Típus:

Leírás:

Tárolási hely:

Klímagáz fajta:

Klímagáz típus:

Klímagáz mennyiség (kg):

Kérjük, az „Értékesítés” gombnál semmiképpen ne regisztrálják a gyártott termékeket/berendezéseket/alkalmazásokat, mivel ez a gomb az ömlesztett klímagázok értékesítésére szolgál. Amennyiben a gyártott berendezés nem hermetikusan zárt és telepítéskor helyszíni hűtököri szerelést igényel, (ehhez szükséges a VE (berendezés) vállalkozásképesítési kategória is), az „Előtöltött berendezések” menüpontban szükséges nyilvántartást vezetni (erről bővebben az Előtöltött berendezések útmutató ad tájékoztatást). Egyéb esetben a termékek/ előtöltött berendezések / gépjárművek gyártóinak nincsen további adatszolgáltatási kötelezettsége.

Vállalkozásnak eladott gázmennyiségek menüpont

Saját Berendezések
Szerződött berendezések
Telephelyek / Tárolási helyek
Előtöltött berendezések
Előtöltött berendezések Telepítési Tanúsítvány

Vállalkozásnak eladott gázmennyiségek

Ennek a funkciónak köszönhetően a vállalkozások ellenőrizhetik, hogy az adószámukkal nem történt-e visszaélés, valaki vásárolt-e a vállalkozás adószáma felhasználásával klímagázt. Amennyiben a vállalkozás adószámára gázeladás történt bármely gázkereskedőnél, a vállalkozás adatlapján a „Berendezések” főmenüpontra belül a következő értesítés érkezik:

Az Ön adószámára ... db gázeladást rögzítettek. Kérjük, tekintse át ezeket a tételeket, és a tételek melletti gombok segítségével kezelje őket. A tételeket lehetősége van az F-ÜHG raktárba rögzíteni, vagy amennyiben korábban már manuálisan rögzítésre kerültek, illetve ha a tételek nem valósak, törölni a listából.

Az értesítésben említett tételek, és az eladás részletei a „Vállalkozásnak eladott gázmennyiségek” menüpontban kerülnek megjelenítésre. Ezen menüpont akkor kerül megjelenítésre, ha történt gázeladás a vállalkozás adószámára.

Berendezés- tulajdonosokat érintő F-ÜHG Raktár

Abban az esetben, ha a berendezés-tulajdonos megegyezik a képesített vállalkozással abban, hogy a berendezéseiből lefejtett, de **nem** hulladéknak minősített klímagáz a lefejtést követően a berendezés-tulajdonos telephelyén marad, a berendezés- tulajdonosok számára is elérhető az F-ÜHG Raktár menüpont, ahol ezen klímagázokat nyilvántarthatja, nyomon követheti. Ebben az esetben a képesített vállalkozás a lefejtett klímagázokat **nem** rögzíti saját „F-ÜHG Raktár”-jában.

Tekintettel arra, hogy a berendezés-tulajdonos és a képesített vállalkozás megegyezhet abban, hogy a berendezéseiből lefejtett klímagázt a lefejtést követően a képesített vállalkozás tartja nyilván - ebben az esetben a képesített vállalkozás „F-ÜHG Raktár”-jába kerül - a funkció használata nem kötelező. **A kettős nyilvántartás elkerülése érdekében az egyeztetés a tulajdonos és a képesített vállalkozás között minden esetben szükséges.**

Tárolási hely	Klímagáz	Mennyiség
Telephely 1	R-404A (lefejtett)	10.00 kg

Berendezés-tulajdonos F-ÜHG Raktár menüpontjában kizárólag a lefejtett hűtőközegek (képesített vállalkozás által történő) berendezésbe betöltésének (újrahasználatának), vagy regenerálásra, vagy megsemmisítésre történő átadásának nyilvántartására van lehetőség.

Nyitókészletet csak abban az esetben kell rögzíteni, ha a tulajdonos telephelyén/helyein olyan lefejtett (és újrahasznosítható, vagy regenerálható, vagy megsemmisítendő) hűtőközeget tárol, melyet az F-ÜHG Raktár menüpontban még nem rögzítettek.

Tekintettel arra, hogy klímagáz kezelésére kizárólag képesített vállalkozás jogosult, ezért lefejtett klímagáz berendezés-tulajdonos F-ÜHG Raktár menüpontba történő átvezetése – kivéve nyitókészlet – kizárólag a képesített vállalkozás által (a „Szerződött berendezések” menüpontban) rögzített „Klímagáz lefejtési jegyzőkönyvön” keresztül történhet. A lefejtési jegyzőkönyvön a képesített vállalkozás képesített alkalmazottjának van lehetősége kiválasztani, hogy a lefejtett klímagázt a saját, **vagy** a berendezés-tulajdonos „F-ÜHG Raktár”-jába rögzíti.

Jegyzőkönyv adatai: Klímagáz lefejtés jegyzőkönyv

Rögzítés a vállalkozás (teszTHR-I) F-ÜHG raktárába:

igen
 nem

Rögzítés a tulajdonos F-ÜHG raktárába:

igen
 nem

Klímagáz fajta:

R-404A

Klímagáz mennyisége (kg):

10

Maradt klímagáz a berendezésben?

igen
 nem

Munkavégzés dátuma:

Ugyancsak megbízott képesített vállalkozás képesített alkalmazottjának van lehetősége kiválasztani a „Szerződött berendezések” menüpontban a „Klímagáz betöltési jegyzőkönyv” keretében, hogy a szerződött berendezésbe a betöltendő klímagázt a saját, **vagy** a berendezés-tulajdonos „F-ÜHG Raktár” készletéből rögzíti.

Jegyzőkönyv adatai: Klímagáz betöltés jegyzőkönyv

Betöltés típusa:

- Szervíz célú (klímagáz szivárgás miatti utántöltés – NEM módosítja a berendezéstötetet)
- Beüzemelés v. átépítés (feltöltés, vagy rátöltés – módosítja a berendezéstötetet)

Rögzítés a szervíz vállalkozás (Teszt Szervíz) F-ÜHG raktárába:

- igen
- nem

Rögzítés a berendezés tulajdonos () F-ÜHG raktárába:

- igen
- nem

Klímagáz fajta:

HFC-134a

Betöltött klímagáz mennyisége (kg):

Gyári új:

Lefejtett:

Regenerált:

Munkavégzés dátuma: