

## F-ÜHG (klímagáz, hűtőközeg) raktár kezelése

### Tartalom

Mi az F-ÜHG raktár .....	2
Hol található az F-ÜHG raktár kezelése.....	2
Nyitókészlet rögzítése .....	3
F-ÜHG lista áttekintése .....	7
Saját telephelyek közötti mozgás kezelése.....	8
Leltár .....	9
Klímagáz mozgás és készlet adatok áttekintése .....	10
Vásárlás .....	11
Eladás .....	13
Berendezésekbe történő felhasználás .....	15

## Mi az F-ÜHG raktár

Az F-ÜHG (klímagáz, hűtőközeg) raktár a Nemzeti Klímavédelmi Hatóság Klímagáz adatbázisában a **klímagázok vásárlásával, eladásával, raktározásával és felhasználásával kapcsolatos mennyiségi mozgások nyilvántartására szolgáló, kötelezően vezetendő elektronikus adatszolgáltatási felület.**

Az alábbiakban egy általános ismertetőt olvashat az F-ÜHG raktár gyakorlati kezeléséről. Kérjük figyelmesen olvassák végig a tájékoztató leírást, melyben részletesen bemutatjuk az F-ÜHG raktár felület kezelését.

## Hol található az F-ÜHG raktár kezelése

Képesített céggént bejelentkezve, kérjük kattintson a „BERENDEZÉSEK” gombra,

The screenshot shows the user interface with the 'BERENDEZÉSEK' tab highlighted in red. The main content area is divided into several sections:

- Saját adataim:** Personal information and registration details for 'Teszt Kft.', including contact information and buttons for editing data, viewing invoices, and managing reports.
- Jogosultság ellenőrzése:** Buttons for 'Klímagáz vásárlás' and 'Képesített személyek'.
- Kapcsolat:** Contact information for the National Climate Protection Authority, including a 'Hiba bejelentés' (Report error) button.
- Klímagázjelentések:** A list of climate gas reports from 2010 to 2015, including SF6 reports.
- Tájékoztatók:** Information links for 'Hűtőkör', 'Jelentéstétel', and various certification systems.

majd kattintson az „F-ÜHG raktár” gombra.

The screenshot shows the 'Saját Berendezések' section with the 'F-ÜHG raktár' button highlighted in red in the top navigation bar. Below the navigation bar, there are filters for 'Berendezés felvétele', 'Üzemen kívül helyezett berendezések', 'Berendezések Excel letöltés', and 'Jegyzőkönyvek Excel letöltés'. The main content area shows a table of equipment with the following columns: Név, Telephely, Klímagáz, Széndioxid egyenérték, and Szivargásvizsgálat érvényes. A red box highlights the 'F-ÜHG raktár' button in the top navigation bar.

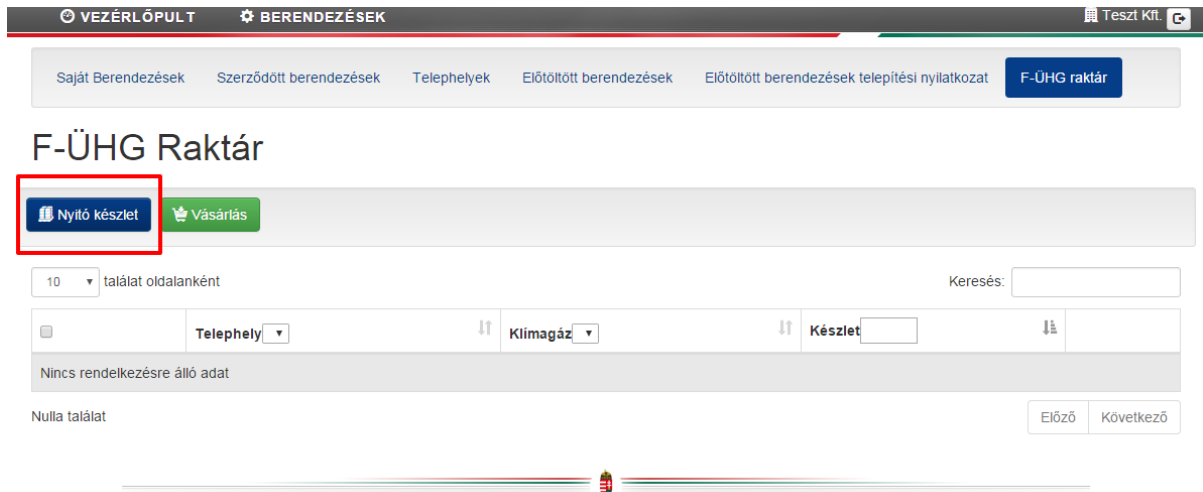
Név	Telephely	Klímagáz	Széndioxid egyenérték	Szivargásvizsgálat érvényes
asdasd Vonalkód: 5000000062350	asdasd (Sikátor)	Műszaki adatok nincsenek feltöltve!		

Buttons for 'toröl', 'Adat módosítás', and 'Üzemen kívül helyezés' are visible next to the equipment entry.

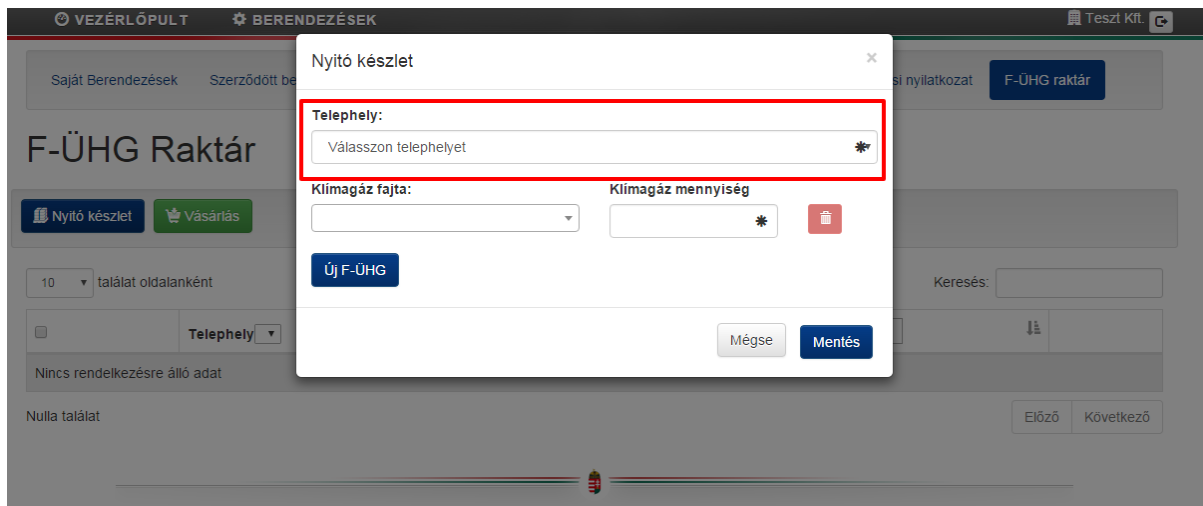
## Nyitókészlet rögzítése

Első bejelentkezéskor az F-ÜHG lista üres. Amennyiben már rendelkezik korábbi beszerzésből származó - saját készleten lévő - F-ÜHG közeggel, abban az esetben **nyitókészletként** be kell rögzíteni azt az F-ÜHG raktárba. Amennyiben nem, ezt a lépést kihagyhatja.

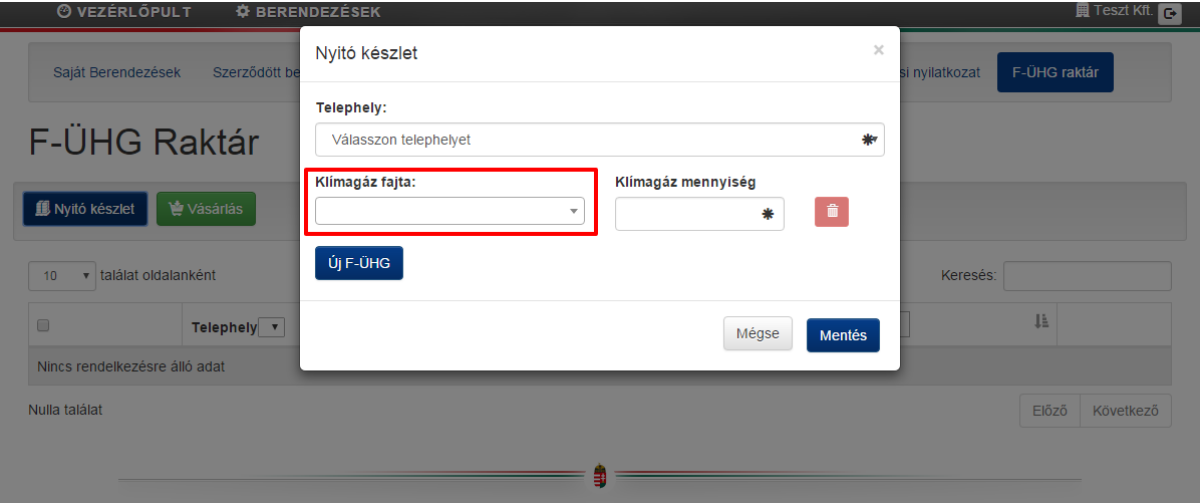
Nyitókészlet rögzítéshez kattintson a „Nyitó készlet” gombra.



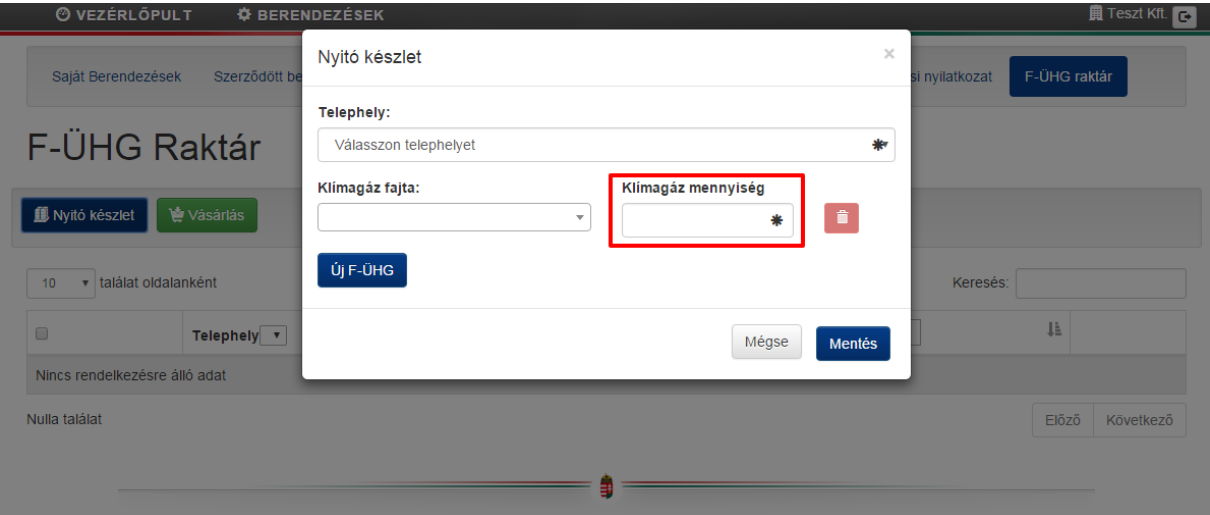
Meg kell adni, hogy a cégük mely telephelyére történjen a nyitó készlet bevételezés. A legördülő listában azok a saját telephelyek találhatók, melyeket a „Telephelyek” menüben már rögzítésre kerültek.



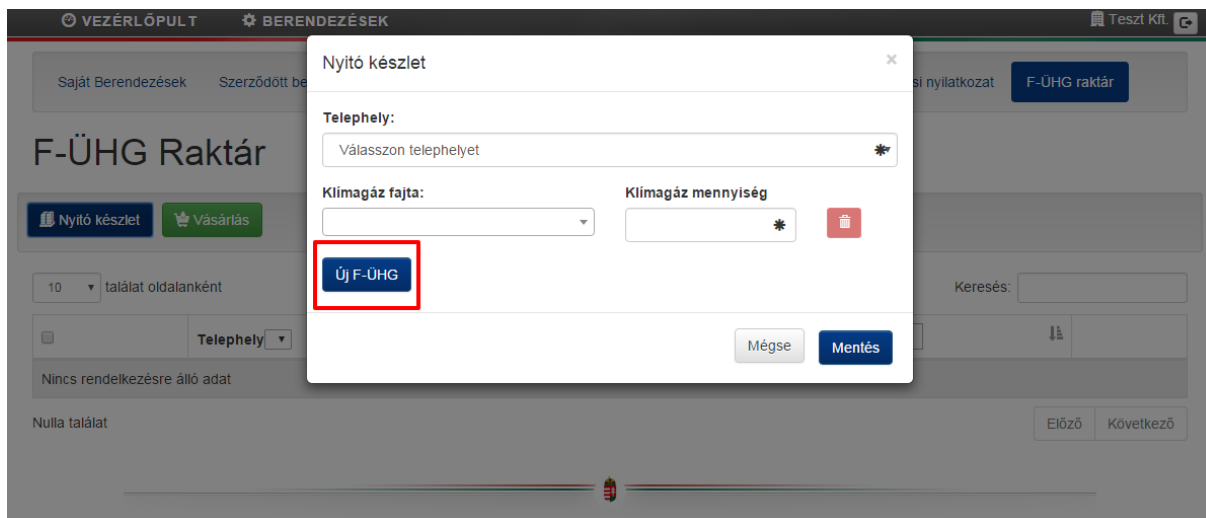
A telephely kiválasztását követően, meg kell adni a rögzíteni kívánt klímagáz fajtáját. A legördülő listában a bejelentés köteles közegek találhatóak. A mezőbe beírva a közeg nevét vagy nevének részletét, megjelenik a hűtőközegek listája. Például, ha begépelik a 404-számot, megjelennek azok a közegek melyek nevében szerepel a 404-es szám. Ezután kattintson a kiválasztott anyagra.



Adja meg a klímagáz mennyiségét kg-ban.

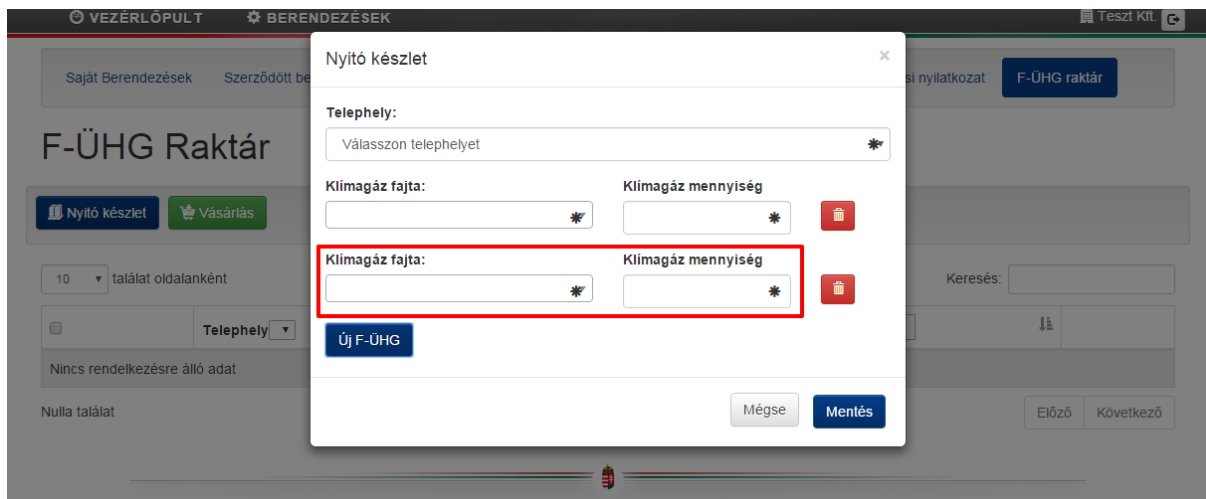


A rögzítést követően lehetőség nyílik - azonos telephelyre - további F-ÜHG közeg felvitelére. Ehhez kattintson az „Új F-ÜHG” gombra.



5

Adja meg a klímagáz fajtát és a mennyiségét.



Az alábbi „Kuka” ikonra kattintva lehetőség van törölni az adott sort.

The screenshot shows a web application interface for 'F-ÜHG Raktár'. A modal dialog titled 'Nytő készlet' is open. It contains the following fields:

- Telephely:** A dropdown menu with the placeholder text 'Válasszon telephelyet'.
- Klimagáz fajta:** Two dropdown menus, both empty.
- Klimagáz mennyiség:** Two input fields, both empty.

At the bottom of the dialog, there is a blue button labeled 'Új F-ÜHG'. To the right of the second 'Klimagáz mennyiség' input field, there is a red trash icon, which is highlighted by a red rectangular box.

6

Az adatfelvitelt követően a „Mentés” gombra kattintva rögzítheti az adatokat az F-ÜHG raktárba. A „Mégse” gombra kattintva törölődnek a felvitt adatok és nem kerülnek mentésre.

The screenshot shows the same 'Nytő készlet' dialog box, but now it is populated with data. The fields are:

- Telephely:** 'Telephely 1' with a green checkmark.
- Klimagáz fajta:** 'R-404A' with a green checkmark.
- Klimagáz mennyiség:** '50' with a green checkmark.
- Klimagáz fajta:** 'HFC-134a' with a green checkmark.
- Klimagáz mennyiség:** '15' with a green checkmark.

At the bottom of the dialog, there are two buttons: 'Mégse' and 'Mentés'. Both buttons are highlighted by a red rectangular box.

## F-ÜHG lista áttekintése

A mentést követően az F-ÜHG raktár listájában megjelenik minden rögzített klímagáz fajtához egy sor. Ezek után minden, az adott klímagázhoz tartozó mozgás ezen a soron lesz nyomon követhető az adott telephelyen. Tehát ebben a listában telephelyenként és klímagáz fajtánként egy sor látható.

Amennyiben a mentés után azonnal nem látszódik a felvitt tétel a listában, frissítse a böngészőt az F5 billentyűvel, vagy váltson másik menüre majd vissza.

The screenshot displays the 'F-ÜHG Raktár' (Inventory) page. At the top, there are navigation tabs: 'Saját Berendezések', 'Szerződött berendezések', 'Telephelyek', 'Előtöltött berendezések', 'Előtöltött berendezések telepítési nyilatkozat', and 'F-ÜHG raktár'. Below the tabs, there are action buttons: 'Nyitó készlet', 'Vásárlás', 'Eladás', and 'Felhasználás'. A search bar and a dropdown for 'találat oldalanként' (10) are present. The main table has columns for 'Telephely', 'Klímagáz', and 'Készlet'. Two rows are shown, both for 'Telephely 1'. The first row is for 'HFC-134a' with a quantity of 15.0. The second row is for 'R-404A' with a quantity of 50.0. Each row includes a 'Telephelyek közötti mozgás' button, a 'Lejtár' button, and an 'Előzmények' button. The table is highlighted with a red border. At the bottom, there are pagination controls: 'Találatok: 1 - 2 Összesen: 2' and 'Előző 1 Következő'.

Amennyiben a megjelenő lista túl hosszú, az alább megjelölt helyen lehetőség van a listát szűrni telephelyenként és/vagy klímagáz fajtánként illetve készlet pontos mennyiségre. Amennyibe a szűrést törölni szeretné, a legördülő menü üres sorát kell választani. A lista megjelenítési sorrendje a szűrő választó mező jobb felső sarkában lévő „fel-le” nyilakkal módosítható, és a sötétszürkével jelölt az aktív. Jelen példánál a készlet növekvő sorrendjében jelenik meg a lista.

VEZÉRLŐPULT BERENDEZÉSEK Teszt Kft.

Saját Berendezések Szerződött berendezések Telephelyek Előtöltött berendezések Előtöltött berendezések telepítési nyilatkozat F-ÜHG raktár

## F-ÜHG Raktár

Nyitó készlet Vásárlás Eladás Felhasználás

10 találat oldalanként Keresés:

	Telephely	Klímagáz	Készlet			
<input type="checkbox"/>	Telephely 1	HFC-134a	15.0	Telephelyek közötti mozgás	Leltár	Előzmények
<input type="checkbox"/>	Telephely 1	R-404A	50.0	Telephelyek közötti mozgás	Leltár	Előzmények

Találatok: 1 - 2 Összesen: 2 Előző 1 Következő

8

### Saját telephelyek közötti mozgás kezelése

A megjelölt „Telephelyek közötti mozgás” gombra kattintva lehet az adott soron található klímagázt áthelyezni az adott telephelyről másik saját telephelyre.

VEZÉRLŐPULT BERENDEZÉSEK Teszt Kft.

Saját Berendezések Szerződött berendezések Telephelyek Előtöltött berendezések Előtöltött berendezések telepítési nyilatkozat F-ÜHG raktár

## F-ÜHG Raktár

Nyitó készlet Vásárlás Eladás Felhasználás

10 találat oldalanként Keresés:

	Telephely	Klímagáz	Készlet			
<input type="checkbox"/>	Telephely 1	R-404A	50.0	Telephelyek közötti mozgás	Leltár	Előzmények
<input type="checkbox"/>	Telephely 1	HFC-134a	15.0	Telephelyek közötti mozgás	Leltár	Előzmények

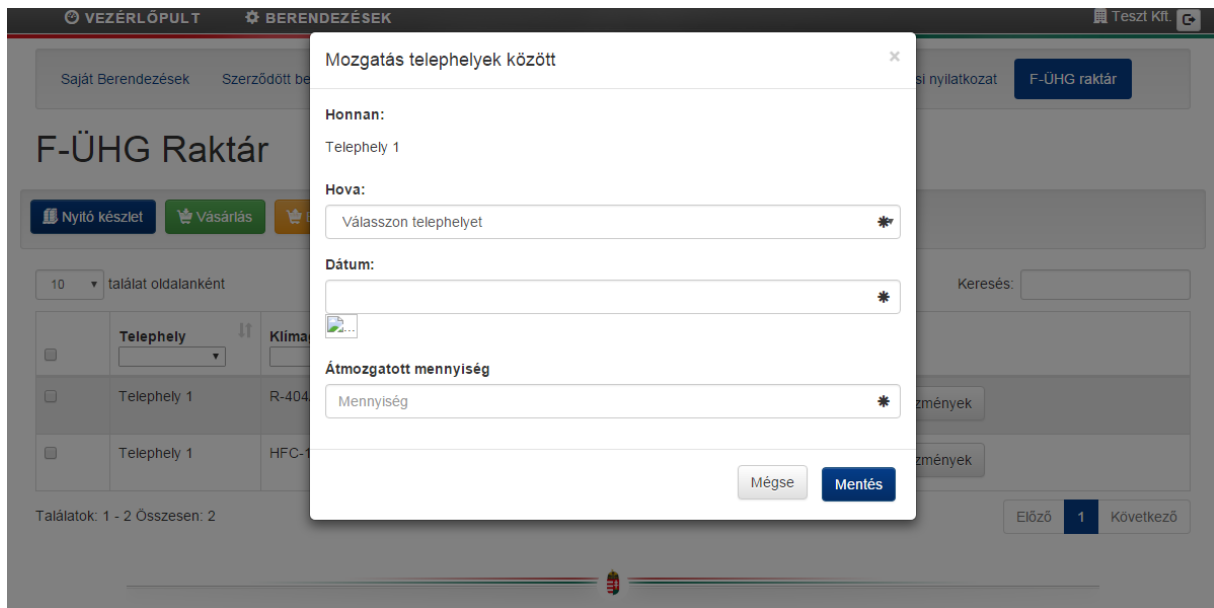
Találatok: 1 - 2 Összesen: 2 Előző 1 Következő

Kötelezően meg kell adni, melyik telephelyre szeretné áthelyezni a kiválasztott klímagázt. Ebben a legördülő menüben azonban csak a saját – az Adatbázisban rögzítésre került - telephelyeik jelennek meg.

Kötelező megadni az áthelyezés dátumát év-hónap-nap formátumban pl.: 2016-02-24 , vagy a dátum megadási mező bal alsó sarkában lévő gombra kattintva megjelenik egy naptár, melyből kiválasztható az adott nap.



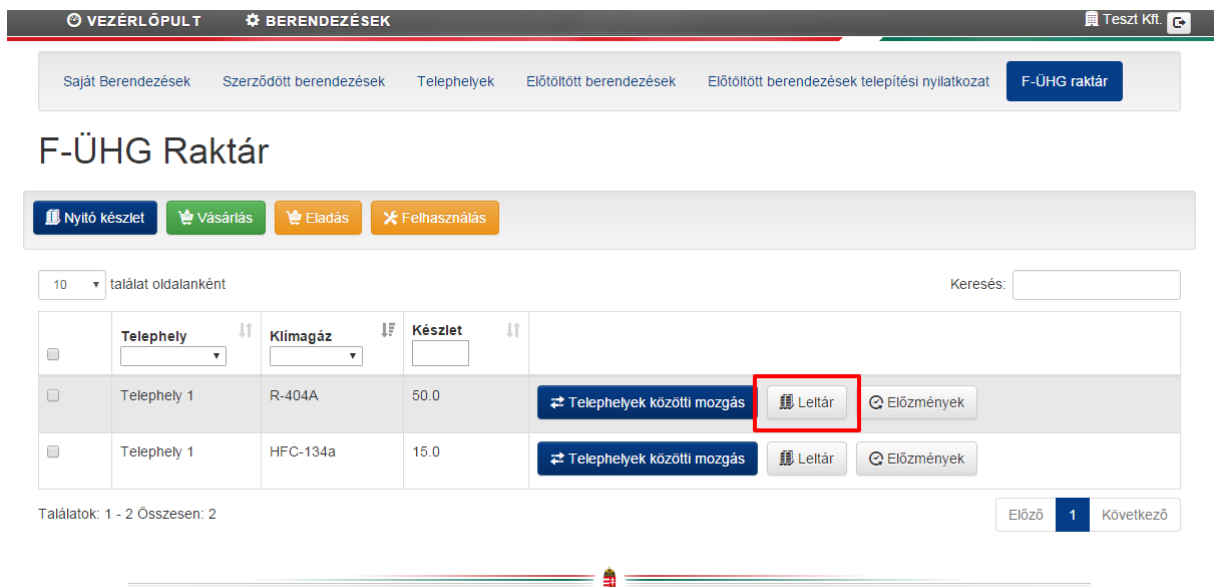
Meg kell adni továbbá az áthelyezni kívánt klímagáz mennyiséget kg-ban.



9

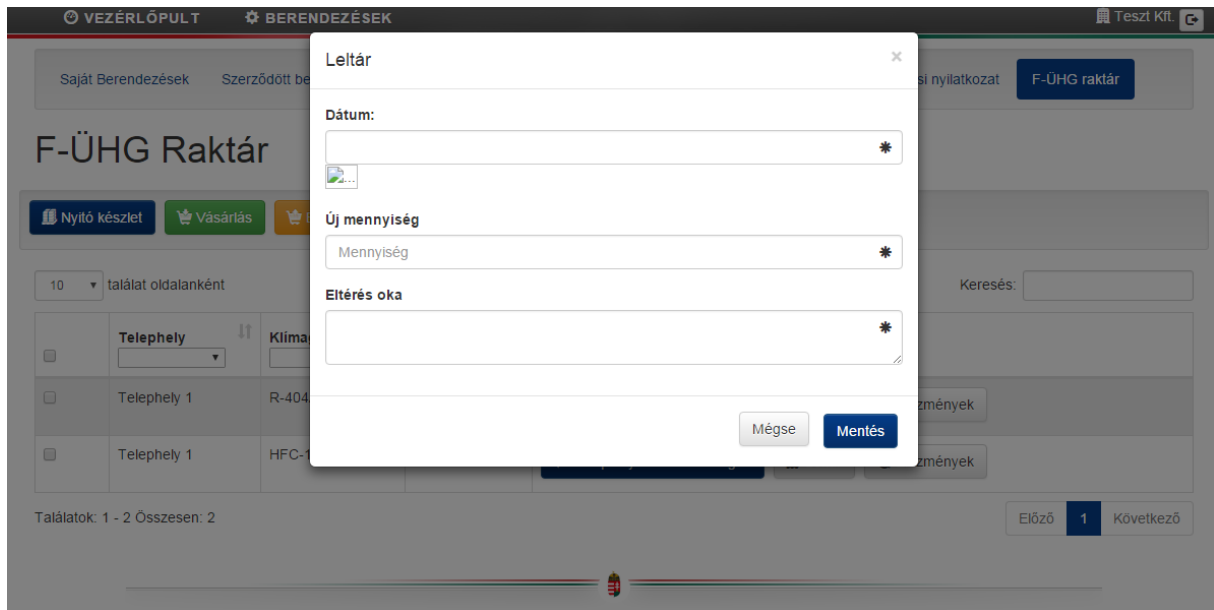
## Leltár

A „Leltár” gombra kattintva lehet mennyiséget módosítani. Ezt akkor kell használni, mikor eltérés van a rendszerben nyilvántartott és a valós mennyiség között. Eltérés oka lehet például tároló palackból történő elszivárgás, mérési pontatlanság, adminisztrációs hiba stb. **Ez a funkció a valós készletmozgások nyilvántartására (vétel, eladás, felhasználás) nem használható!**



A leltár menüben meg kell adni a módosítás dátumát, **az új helyes mennyiséget** (nem az eltérést!), és szövegesen indokolni kell az eltérés okát pl.: adminisztrációs hiba. A „Mentés”

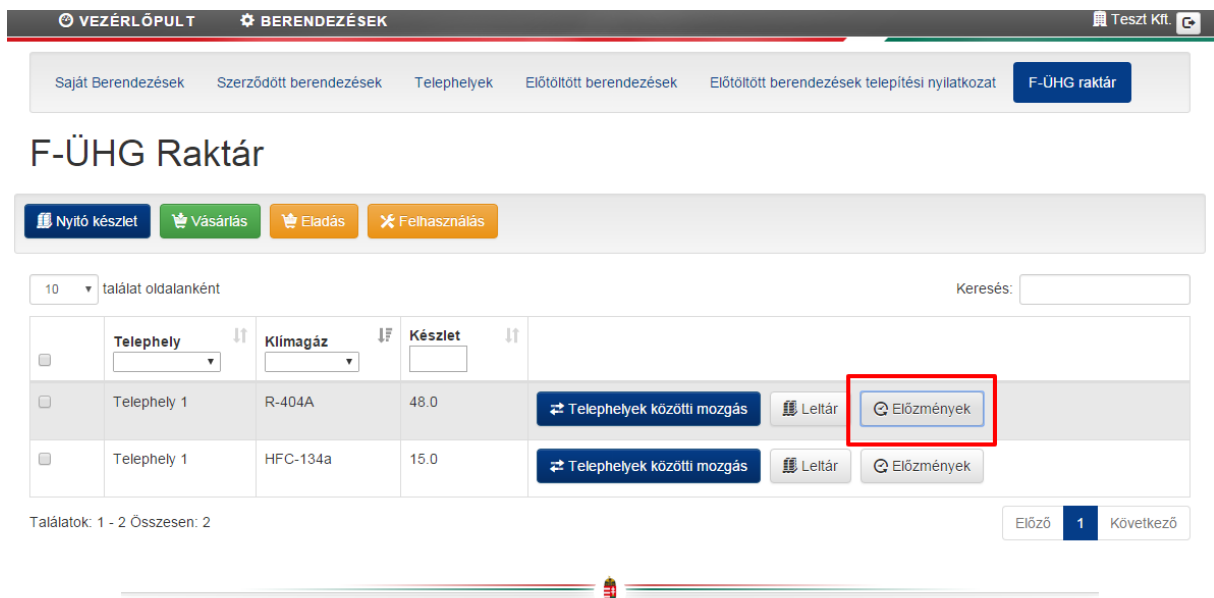
gombra kattintva rögzítésre kerül a módosítás. A „Mégse” gombra kattintva törlődnek a felvitt adatok és nem kerülnek mentésre



10

### Klímagáz mozgás és készlet adatok áttekintése

Az „Előzmények” gombra kattintva megtekinthető az adott telephely adott klímagáz fajtához tartozó összes eddigi mozgása.



Ebben a listában időrendi sorrendben láthatóak a nyitó készlet, vásárlás, eladás, telephelyek közötti mozgás és leltár tételek. A lista tetején - a leltár soron - található a jelenleg raktáron lévő F-ÜHG mennyiség. Tehát az adott klímagázból ezen a telephelyen az aktuálisan

készleten lévő mennyiség a lista első sorának egyenleg oszlopában látható, jelen példa szerint 48kg.

Típus	Bizonylatszám	Partner	Dátum	Változás	Egyenleg
lettár			2016-02-24	48.0 kg	48 kg
nyitó készlet				50.0 kg	50 kg

11

## Vásárlás

Klímagáz vásárlást a „Vásárlás” gombra kattintva lehet regisztrálni. Itt kell kötelezően bejelenteni minden külső forrásból származó vásárlást, beszerzést.

F-ÜHG Raktár

Nyitó készlet **Vásárlás** Eladás Felhasználás

Telephely	Klímagáz	Készlet	
Telephely 1	R-404A	48.0	Telephelyek közötti mozgás Lettár Előzmények
Telephely 1	HFC-134a	15.0	Telephelyek közötti mozgás Lettár Előzmények

Kötelezően meg kell adni a Bizonylat azonosítót, mely lehet számla vagy szállítólevél szám, mely alapján a klímagázt bevételezték. Rögzíteni kell továbbá a bevételezés dátumát, a klímagáz fajtáját és mennyiségét a nyitókészlet rögzítéséhez hasonlóan.

Vásárlás

Bizonylat azonosító: \*

Dátum: \*

Telephely: Válasszon telephelyet \*

Eladó típusa

- Belföldi partner
- Külföldi partner

Klímagáz fajta: \* Klímagáz mennyiség: \*

Új F-ÜHG

Mégse Mentés

12

Vásárlásnál kötelezően ki kell választani, hogy belföldi vagy külföldi partnertől történt a beszerzés.

Vásárlás

Bizonylat azonosító: \*

Dátum: \*

Telephely: Válasszon telephelyet \*

Eladó típusa

- Belföldi partner
- Külföldi partner

Klímagáz fajta: \* Klímagáz mennyiség: \*

Új F-ÜHG

Mégse Mentés

Kiválasztás után meg kell adni a szállító partner adatait. Külföldi partner esetén az országot, belföldi partner esetén az adószámát.

**Figyelem!** Belföldi beszerzéskor az adószám megadása után automatikusan kitölti a rendszer a szállító további adatait amennyiben a Nemzeti Klímavédelmi Hatóság Klímagáz adatbázisában regisztrálva van az adott cég. Ha a további adatok nem kerülnek automatikusan kitöltésre, akkor azokat kötelezően meg kell adni.

Az adatok kitöltése után a „Mentés” gombra kattintva rögzítésre kerülnek az adatok. A „Mégse” gombra kattintva törlődnek a felvitt adatok és nem kerülnek mentésre.

Vásárlás

Bizonylat azonosító: \*

Dátum: \*

Telephely: Válasszon telephelyet \*

Eladó típusa

Belföldi partner

Külföldi partner

Adószám

Adószám \*

Partner neve \*

Partner irányítószám \*

Partner város

város \*

Partner címe

cím \*

Klímagáz fajta: \*

Klímagáz mennyiség \*

Mentés

## Eladás

Klímagáz eladást az „Eladás” gombra kattintva lehet regisztrálni. Itt kell kötelezően bejelenteni minden kereskedelmi célú klímagáz értékesítést.

**Figyelem!** Itt kizárólag a kereskedelmi célú értékesítést kell megadni. A szerviz céllal berendezésekbe betöltött hűtőközeget a következő pontban (15. oldal) ismertettek szerint kell regisztrálni.

VEZÉRLŐPULT BERENDEZÉSEK Teszt Kft.

Saját Berendezések Szerződött berendezések Telephelyek Előtöltött berendezések Előtöltött berendezések telepítési nyilatkozat F-ÜHG raktár

## F-ÜHG Raktár

Nyitó készlet Vásárlás **Eladás** Felhasználás

10 találat oldalanként Keresés:

Telephely	Klímagáz	Készlet	
Telephely 1	R-404A	48.0	Telephelyek közötti mozgás Lettár Előzmények
Telephely 1	HFC-134a	15.0	Telephelyek közötti mozgás Lettár Előzmények

Találatok: 1 - 2 Összesen: 2 Előző 1 Következő

14

Kötelezően meg kell adni az eladást igazoló Bizonylat azonosítót mely lehet számla vagy szállítólevél szám, a bevételezés dátumát, a klímagáz fajtáját és mennyiségét a nyitókészlet rögzítéshez hasonlóan.

VEZÉRLŐPULT BERENDEZÉSEK Teszt Kft.

Saját Berendezések Szerződött berendezések Telephelyek Előtöltött berendezések Előtöltött berendezések telepítési nyilatkozat F-ÜHG raktár

## F-ÜHG Raktár

Nyitó készlet Vásárlás Eladás Felhasználás

10 találat oldalanként Keresés:

Telephely	Klímagáz	Készlet	
Telephely 2	R-407		
Telephely 1	R-404		
Telephely 1	HFC-1		
Telephely 1	R-407		

Találatok: 1 - 4 Összesen: 4 Előző 1 Következő

**Eladás**

Bizonylat azonosító: \*

Dátum: \*

Telephely: \*  
Válasszon telephelyet

Vásárló típusa

Belföldi vállalkozás

Külföld

Klímagáz fajta: \* Klímagáz mennyiség: \*

Új F-ÜHG

Mégse Mentés

Eladásnál kötelezően ki kell választani, hogy belföldi vagy külföldi partnernek történt az értékesítés.

**Figyelem!** Belföldi értékesítéskor az adószám megadása után automatikusan kitölti a rendszer a vevő további adatait amennyiben a Nemzeti Klímavédelmi Hatóság Klímagáz adatbázisában regisztrálva van az adott cég. Ha a további adatok nem kerülnek automatikusan kitöltésre, akkor azokat kötelezően meg kell adni.

Az adatok kitöltése után a „Mentés” gombra kattintva rögzítésre kerülnek az adatok.

### Berendezésekbe történő felhasználás

A „Felhasználás” gombra kattintva regisztrálhatjuk azon berendezésekbe betöltött mennyiségeket, melyek nem szerepelnek tételesen a „Saját berendezések” vagy a „Szerződött berendezések” menüben. Itt tehát az 5t CO<sub>2</sub> egyenérték alatti, nem regisztrációköteles saját vagy általunk javított berendezésekbe betöltött mennyiségeket kell megadni.

VEZÉRLŐPULT BERENDEZÉSEK Teszt Kl.

Saját Berendezések Szerződött berendezések Telephelyek Előtöltött berendezések Előtöltött berendezések telepítési nyilatkozat F-ÜHG raktár

## F-ÜHG Raktár

Nyitló készlet Vásárlás Eladás **Felhasználás**

10 találat oldalanként Keresés:

Telephely	Klímagáz	Készlet	
Telephely 1	R-407C	5.0	Telephelyek közötti mozgás Leltár Előzmények
Telephely 1	R-404A	148.0	Telephelyek közötti mozgás Leltár Előzmények
Telephely 1	HFC-134a	15.0	Telephelyek közötti mozgás Leltár Előzmények

Találatok: 1 - 3 Összesen: 3 Előző 1 Következő

16

Meg kell adni a felhasználás dátumát, mely telephelyünkről történt a felhasználás, továbbá rögzíteni kell a klímagáz fajtáját és mennyiségét. Az itt megadott (felhasznált) mennyiséget a rendszer automatikusan levonja az adott telephely klímagáz egyenlegéből az Adatbázis.

VEZÉRLŐPULT BERENDEZÉSEK Teszt Kl.

Saját Berendezések Szerződött be... si nyilatkozat F-ÜHG raktár

## F-ÜHG Raktár

Nyitló készlet Vásárlás Eladás Felhasználás

10 találat oldalanként Keresés:

Telephely	Klíma	Készlet	
Telephely 1	R-407		
Telephely 1	R-404		
Telephely 1	HFC-134a	15.0	Telephelyek közötti mozgás Leltár Előzmények

Találatok: 1 - 3 Összesen: 3 Előző 1 Következő

**Felhasználás**

Dátum: \*

Telephely: Válasszon telephelyet \*

Klímagáz fajta: \* Klímagáz mennyiség: \*

Új F-ÜHG

Mégse Mentés