

# Klímagáz kisokos

---



INNOVÁCIÓS ÉS TECHNOLÓGIAI  
MINISZTERIUM

NEMZETI KLÍMAVÉDELMI HATÓSÁG

2019

# Tartalomjegyzék

1.	Regisztráció .....	6
	Természetes személy regisztráció.....	6
	Vállalkozás regisztráció .....	13
2.	Klímagáz képzés megszerzésének folyamata .....	24
	Klímagáz képzés teszt- és vizsgafeladatai .....	25
	A képzési rendszer felépítése.....	26
3.	A „Berendezések” menüpont ismertetése .....	28
	Alkalmazások rögzítése az Adatbázisban .....	28
	Alkalmazás kivezetése az Adatbázisból.....	37
	Saját berendezések (Üzemben lévő) menüpont (alkalmazás tulajdonosok/üzemeltetők tulajdonában álló alkalmazások).....	45
	Szerződött berendezések menüpont (képesített vállalkozások, képesített vállalkozás képesített alkalmazottjai számára szolgáló nyilvántartási és jegyzőkönyvezési felület) .....	45
	Berendezés jegyzőkönyvek menüpont .....	46
	Telephelyek / tárolási helyek menüpont .....	46
	Előtöltött berendezések menüpont.....	46
	Vállalkozásnak eladott gázmennyiségek / Vállalkozásnak eladott előtöltött berendezések menüpontok.....	47
	Előtöltött berendezések Telepítési Tanúsítvány menüpont .....	47
4.	Mi az F-ÜHG raktár?.....	48
	Hol található az F-ÜHG raktár? .....	48
	Nyitókészlet rögzítése .....	49
	Az F-ÜHG raktár listájának áttekintése .....	51
	Saját telephelyek közötti mozgás kezelése .....	52

Leltár .....	53
Klímagáz-mozgás és készletadatok áttekintése .....	54
Vásárlás .....	56
Berendezésből lefejtés menüpont .....	58
Eladás – Értékesítés.....	58
Megsemmisítésre átadás menüpont .....	59
Regenerálásra átadás.....	60
Alkalmazásokba történő betöltés .....	61
Technológiai veszteség menüpont.....	64
Kizárólag a megsemmisítő és regeneráló létesítményeket érintő menüpontok.....	65
Termékek gyártása során, illetve egyéb engedélyhez kötött tevékenység során betöltött/felhasznált klímagázok .....	67
Teendők az F-ÜHG Raktár menüpontban, amennyiben kizárólag alkalmazás tulajdonosaként, üzemeltetőjeként regisztrált .....	70
5. Egyéni vállalkozó .....	71
6. Rossz kategóriába történt a regisztráció.....	71
7. Regisztráció, illetve cégképesítési kategória törlése .....	71
8. F-Gáz ügyfélazonosító .....	72
9. A rögzített adatok módosítása az Adatbázisban (Változás-bejelentés) 72	
10. Jogosultság és érvényesség.....	73
11. Üzenetek és értesítések .....	76
1. számú melléklet .....	79
2. számú melléklet .....	80
3. számú melléklet .....	81

4. számú melléklet ..... 82

*A fluortartalmú üvegházhatású gázokról és a 842/2006/EK rendelet hatályon kívül helyezéséről* szóló 517/2014/EU európai parlamenti és tanácsi rendelet írja elő, hogy a tagállamok kötelezettsége egy olyan rendszer kialakítása és működtetése, amely alkalmas az uniós szabályozás szerinti adatkezelésre, nyilvántartásra, jelentések készítésére, valamint – figyelemmel a tevékenységek során kezelt anyagok felmelegedésre gyakorolt hatására – a tevékenység végzéséhez kötelezően megkívánt speciális képesítések nyilvántartására.

A Nemzeti Klímavédelmi Hatóság (a továbbiakban: Hatóság) a 2015. február 18. napján hatályba lépett, *a fluortartalmú üvegházhatású gázokkal és az ózonréteget lebontó anyagokkal kapcsolatos tevékenységek végzésének feltételeiről* szóló 14/2015. (II.10.) Kormányrendelet (a továbbiakban: Kormányrendelet) 5. § (1) bekezdése értelmében az F-ÜHG<sup>1</sup>-vel és ORLA<sup>2</sup>-val (a továbbiakban együtt: klímagázok) kapcsolatos tevékenységek ellenőrzése és felügyelete céljából Klímagáz adatbázist (a továbbiakban: Adatbázis) hoz létre és üzemeltet.

A Hatóság honlapján ([www.nkvh.kormany.hu](http://www.nkvh.kormany.hu)) a „Klímagáz adatbázis” menüpont alatt, vagy közvetlenül a <https://nemzetiklimavedelmihatosag.kormany.hu/> honlapon érhető el az Adatbázisban történő regisztráció menetét bemutató tájékoztatók.

---

<sup>1</sup> Az 517/2014/EU európai parlamenti és tanácsi rendelet 2. cikk 2. pontjában meghatározott és egyéb fluortartalmú üvegházhatású gázokat tartalmazó anyagok és keverékek.

<sup>2</sup> Az 1005/2009/EK parlamenti és tanácsi rendelet 3. cikk 4. és 10. pontjában meghatározott anyagok.

# 1. Regisztráció

Az Adatbázisban regisztrációra kötelezettek lehetnek természetes személyek és vállalkozások.

## A regisztráció folyamata

### Természetes személy regisztráció

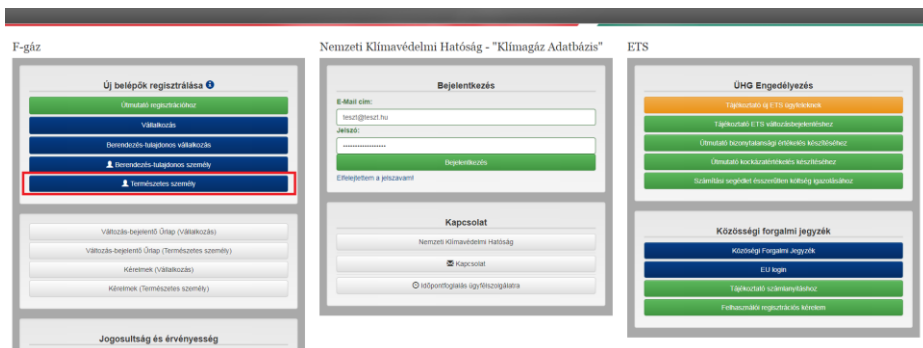
Magánszemély elsősorban természetes személyként, valamint alkalmazás-tulajdonosként regisztrálhat. Természetes személyként az köteles regisztrálni, aki képesített vállalkozás foglalkoztatottjaként klímagázokkal kapcsolatos tevékenységet kíván végezni és/vagy aki jelentkezni szeretne klímagáz képzésre.

Kötelező a regisztráció azon természetes személyeknek is, akik a *fluortartalmú üvegházhatású gázokról és a 842/2006/EK rendelet hatályon kívül helyezéséről* szóló [517/2014/EU rendelet](#) 4. cikk (1) és (2) bekezdés, valamint az *ózonréteget lebontó anyagokról* szóló [1005/2009/EK rendelet](#) szerint regisztráció-köteles **alkalmazás**<sup>3</sup>-tulajdonosok vagy üzemeltetők.

Az Adatbázis nyitóoldalán az „Új belépők regisztrálása” menüpontban válassza ki a „Természetes személy” gombot.

---

<sup>3</sup> A Kormányrendelet 2. § (1) bekezdés 1. pontjában foglaltak szerint alkalmazásnak minősülnek a fluortartalmú üvegházhatású gázokat, vagy ózonréteget lebontó anyagokat vagy fluortartalmú üvegházhatású gázokat és ózonréteget lebontó anyagokat együttesen tartalmazó vagy azzal működtetett termékek, berendezések és létesítmények.



Belépés után adja meg azt az e-mail címét és a jelszót, amellyel regisztrálni kíván. Ezt követően az Adatbázis egy automatikus üzenetet küld a megadott e-mail címre, mely e-mailben található linkre kattintva folytatható a regisztráció.

## Regisztráció

**FIGYELEM!**  
 Amennyiben Ön már regisztrált felhasználó, akkor [@erthazar.eu](mailto:info@erthazar.eu)  
 Amennyiben már megkezdte a regisztrációját, de nem kapta meg a visszaigazoló e-mailt, [kérje az újraküldést!](#)

Klimagáz adatbázis elérési alapadatok

E-Mail cím:

Jelszó:

Jelszó megerősítése:

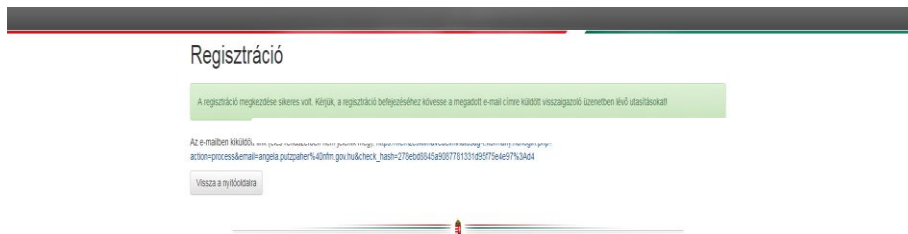
Ellenőrző kód  
 Írja be a karaktereket amit a dobozban lát.  
 A spammer programok miatt van erre szükség.  
C Z P S C

A regisztráció az összes csillaggal jelölt mező kitöltésével fejezhető be. A csillaggal nem jelölt mezők kitöltése opcionális.

A regisztráció során javasolt olyan e-mail cím megadása, amely a regisztráló személy számára a jövőben is elérhető. A Hatóság a jogszabályi változásokról, újdonságokról elsősorban e-mailben értesíti az ügyfeleit. Továbbá, abban az esetben, ha elfelejti a bejelentkezéshez szükséges jelszavát, a rendszer a regisztráció során megadott e-mail

címre küldi ki a linket, amelyen új jelszó generálható. Új jelszó az Adatbázis nyitóoldalán található „Elfelejttem a jelszavam!” menüpont alatt igényelhető. Míg a jelszó szükség esetén a fentiek alapján megváltoztatható, addig a regisztráció során megadott e-mail cím módosítására kizárólag kérelem benyújtásával van lehetőség. Az erre vonatkozó kérelem elektronikus úton is benyújtható, a személyre szabott ügyintézési felületen – SZÜF – keresztül. A Hatóság hatáskörébe tartozó valamennyi ügy a SZÜF felületén a “Mezőgazdaság, környezetvédelem” menüpontra belül a “Környezetvédelem” almenüpontra érhető el az alábbi linken: [https://szuf.magyarorszag.hu/.](https://szuf.magyarorszag.hu/))

Az e-mail üzenet generálásakor a következő felület jelenik meg:



Az e-mailben érkezett linkre kattintva szükséges megadni a természetes személy további adatait. Az adatok kitöltését követően a “Regisztráció” gombot kell ismét választani.



## Természetes személy regisztráció

Az új természetes személyeknek kell regisztrálni, akik rendelkeznek a 14/2015 (II. 10.) Korm. rendelet 4. mellékletében felsorolt személykategorizációs csoporttal, vagy az azonosítást igénylő, fenn tartottaként információ ellenőrzés funkcióval.

Személyes adatok:

Vezetéknév:

Keresztnév:

Születési dátum:

IS

Születési hely:

Anyja neve:

Elérhetőség

Telefonszám:

Telefonszám:

Faxszám:

Webold:

Lélekör

Ország:

Világviszonylat:

Megye/teljesítés:

Helységneve:

Írányítószám:

Ors. lakóhely (idő):

Házszám/Emléktábla:

További lehetőségek

Felhasználó hitelesítési információk megnevezése:

Az adatok helyes felvitelével a regisztráció megtörténik, ezt jelzi is az Adatbázis:

## Sikeres regisztráció

Ez a levél a 14/2015 (II.10.) Korm. rendelet alapján kijelölt Nemzeti Klimavédelmi Hatóság automatikusan generált levele.

Ön sikeresen regisztrálta magát vagy vállalkozását a Nemzeti Klimavédelmi Hatóság adatbázisába!

A regisztrációt követően az Ön által megadott e-mail címmel és jelszóval léphet be a rendszerbe.

Tájékoztatjuk, hogy a regisztráció maga díjmentes, de

- a) a cégképesítési, valamint a klímagáz vásárlási és a szolgáltatási jogosultság, illetve
- b) a berendezés nyilvántartás fenntartása díjköteles.

Minden más típusú regisztráció díjmentes.

Amennyiben nem tartozik a fenti képesítési, illetve berendezés regisztrációs kötelezettségek alá, de véletlenül díjköteles képesítést vett fel, kérjük jelezze ezt a [nkhv@nfm.gov.hu](mailto:nkhv@nfm.gov.hu) e-mail címen, és tévesen felvett képesítését töröljük.

A „Tovább” gombra kattintva megjelenik a „Vezérlőpult” felület.

VEZÉRLŐPULT    BERENDEZÉSEK

Ügyfél: F-gáz ügyfélezonosító: 20000000 Kijelentkezés

Regisztráció típusa: Természetes személy Bejelentkezési email: Regisztráció törlése

**Saját adataim**

- Bejelentkezési adatok áttekintése, módosítása
- Számlák
- Jelszó módosítása
- Saját fénykép felvétele, módosítása
- Feliratkozás/leiratkozás a hírlevélről
- Saját képesítések
- Munkahelyek
- Üzenetek
- Értesítések

**Ellenőrzések**

- Tevékenység és klímagáz vásárlás
- Berendezések szivárgásvizsgálata
- Telepítési lanúsvány
- F-ÜHG import ellenőrzés

**Képesített vállalkozások**

- Térképes képesített vállalkozás kereső

**Oktatás**

- Jelentkezés Klímagáz képesítés megszerzésére
- Tananyag
- Oktatás felhasználói kézikönyv
- Szakmai továbbképzésre jelentkezés

A megkezdett regisztráció a „Regisztráció törlése” gombra kattintva törölhető.

Amennyiben a természetes személy **képesített személyként** kíván regisztrálni, úgy fenti regisztrációját az alábbi lépésekkel folytathatja.

A „Saját képesítések” gombra kattintva – amennyiben korábban képesítéssel nem rendelkezett – az Adatbázis az alábbi tájékoztatást adja: „Jelenleg nincs képesítése”.

VEZÉRLŐPULT    BERENDEZÉSEK

Ügyfél: F-gáz ügyfélezonosító: 20000000 Kijelentkezés

Regisztráció típusa: Természetes személy Bejelentkezési email: Regisztráció törlése

## Saját személyképesítések

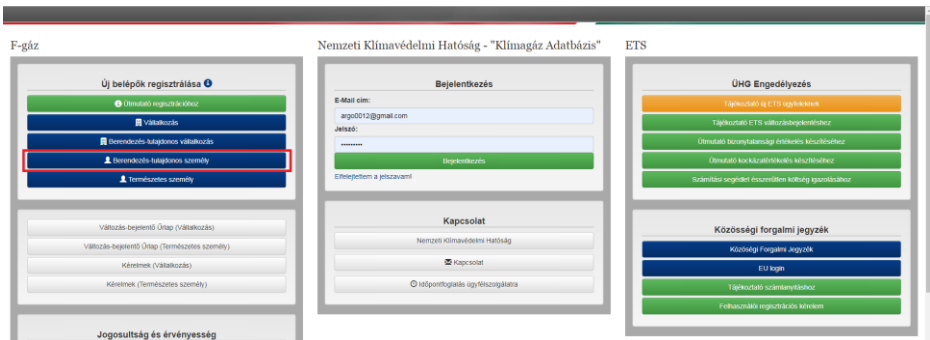
Jelenleg nincs képesítése.

Viszsa



**Az 517/2014/EU Rendelet vagy az 1005/2009/EU Rendelet szerinti szivárgásvizsgálatra kötelezett alkalmazás(ok) tulajdonosai / üzemeltetői regisztrációra kötelesek az Adatbázisban (1. és 2. számú melléklet).**

Az Adatbázis nyitóoldalán az „Új belépők regisztrálása” menüpontban válassza ki a „Berendezés-tulajdonos személy” gombot.



Belépés után adja meg azt az e-mail címet és a jelszót, amellyel regisztrálni kíván. Ezt követően az Adatbázis egy automatikus üzenetet küld a megadott e-mail címre, mely e-mailben található linke kattintva folytatható a regisztráció.

### Regisztráció

**FIGYELM!**  
 Amennyiben Ön már regisztrált felhasználó, akkor [jelentkezzen be!](#)  
 Amennyiben már megkísérelte a regisztrációt, de nem kapta meg a kérésre szóló e-mailt, [kérje az újraküldést!](#)

Klímagáz adatbázis elérési alapadatok

E-Mail cím:

Jelszó:

Jelszó megerősítése:

Ellenőrző kód  
 Írja be a karaktereket amit a dobozban lát.  
 A számítógép programok miatt van erre szükség.  
 C Z P = C

A regisztráció az összes – csillaggal jelölt – mező kitöltésével fejezhető be. A csillaggal nem jelölt mező kitöltése opcionális.

## Vállalkozás regisztráció

Vállalkozás, mint képesített / regisztrált vállalkozás, vagy egyéb kategóriájú vállalkozás, vagy alkalmazás tulajdonos / üzemeltető regisztrálhat.

Az alábbi táblázat mutatja meg, hogy – vállalkozása tevékenységi körét figyelembe véve – fenn áll-e regisztrációs kötelezettsége.

Kötelezően regisztrálandó tevékenység	A tevékenység díjköteles?	Szükséges-e képesített személy alkalmazása?	Szükséges-e megfelelő nyilatkozat feltöltése?
HR-I (helyhez kötött és hűtőkamion- és pótkocsi)	igen	igen	igen
HR-II (helyhez kötött és hűtőkamion- és pótkocsi)	igen	igen	igen
HR- III (helyhez kötött)	igen	igen	igen
HR-IV (helyhez kötött)	igen	igen	igen
MR-I (mobil)	igen	igen	igen
MR-II (mobil)	igen	igen	igen
MR-III (mobil)	igen	igen	igen
NK klímagáz (Klímagázzal kereskedő nagykereskedő)	igen	igen	igen
VE klímagáz (Klímagázzal kereskedő viszonteladó)	igen	igen	igen
T – Tűzoltó <sup>1</sup>	igen	igen	igen <sup>1</sup>
E – Elektromos kapcsoló berendezések	igen	igen	nem
NK berendezés (Berendezéssel kereskedő nagykereskedő)	igen	nem	nem
VE berendezés (Berendezéssel kereskedő viszonteladó)	igen	nem	nem
Szolgáltatás közvetítő <sup>2</sup>	nem	nem	nem

Éhvt. 10/C. § (2) bekezdés szerinti gyártó (ideértve a gázgyártót és a berendezések, alkalmazások gyártóit)	igen	nem	Telepengedély vagy működési engedély másolatának feltöltése szükséges
Klímagáz regeneráló	igen	nem	Hulladékgazdálkodási engedély és telepengedély / működési engedély másolatának feltöltése szükséges
Klímagáz ártalmatlanító	igen	nem	működési engedély másolatának feltöltése szükséges
Az Éhvt. 10/B. § (1a) bekezdés szerinti hatósági engedély alapján tevékenykedő vállalkozások	nem	nem	Egyéni kérelem benyújtása szükséges
Számlafizető <sup>3</sup>	nem	nem	nem
Külföldi bejegyzésű vállalkozás a HR szektorban <sup>4</sup>	Nemzeti Klímavédelmi Hatóság általi egyéni jóváhagyást igényel a benyújtott dokumentumok alapján.		
Külföldi bejegyzésű vállalkozás az MR szektorban <sup>4</sup>	Nemzeti Klímavédelmi Hatóság általi egyéni jóváhagyást igényel a benyújtott dokumentumok alapján.		

1.) "T" jelű kategória: BM Országos Katasztrófavédelmi Főigazgatósága rendelkezik hatáskörrel. BM OKF elérhetősége:

[http://www.katasztrofavedelem.hu/index2.php?pageid=tuzmegelozes\\_ugyfelszolgalat](http://www.katasztrofavedelem.hu/index2.php?pageid=tuzmegelozes_ugyfelszolgalat)

2.) Az Adatbázisban a szivárgásvizsgálatra kötelezett alkalmazások szervizelési, telepítési megbízásának továbbítását teszi lehetővé másik (al)vállalkozás számára a „Berendezések/Szerződött berendezések” menüpontjában az adott alkalmazás „További adatok” menüjében. Az Adatbázisban az előtöltött alkalmazások értékesítése esetén a „Szolgáltatás közvetítő” kategória nem teszi lehetővé az előtöltött alkalmazások értékesítését.

3.) Számlafizető kategóriába abban az esetben szükséges regisztrálni, ha klímagázokkal kapcsolatos tevékenységet nem végez, kizárólag az oktatás díját kívánja befizetni

4.) A fluortartalmú üvegházhatású gázokkal és az ózonréteget lebontó anyagokkal kapcsolatos tevékenységek végzésének feltételeiről szóló [14/2015. \(II.10.\) Korm. rendelet](#) 27. § (7) bekezdése szerint

*Felhívjuk figyelmüket, hogy az Adatbázisba történő regisztráció és az F-ÜHG raktár menüpont vezetése nem váltja ki az 517/2014/EU*

Rendelet 19. cikke alapján benyújtandó jelentést. Ezen esetekben közvetlenül az EU BDR adatbázisába is kell jelentést tenni az alábbi linken található útmutatók segítségével.

[http://ec.europa.eu/clima/policies/f-gas/reporting/index\\_en.htm](http://ec.europa.eu/clima/policies/f-gas/reporting/index_en.htm)

<https://bdr.eionet.europa.eu/>

<https://bdr.eionet.europa.eu/help/fgases>

Az Adatbázis nyitóoldalán az „Új belépők regisztrációja” során válassza ki a „Vállalkozás” gombot.

The screenshot shows the registration interface for the National Climate Protection Authority's 'Climate Gas Database'. It is organized into three columns:

- F-gáz:** Under the heading 'Új belépők regisztrálása', there are buttons for 'Vállalkozás' (highlighted with a red box), 'Termékekkel kapcsolatos vállalkozás', 'Termékekkel kapcsolatos személy', and 'Természetes személy'. Below these are buttons for 'Váltás bejelentő Oldal (Vállalkozás)', 'Váltás bejelentő Oldal (Természetes személy)', 'Kérlemek (Vállalkozás)', and 'Kérlemek (Természetes személy)'. At the bottom is 'Jogosultság és érvényesség'.
- Nemzeti Klimavédelmi Hatóság - "Klimagáz Adatbázis":** Under 'Bejelentkezés', there are input fields for 'E-mail cím:' (with 'test@test.hu') and 'Jelszó:', followed by a 'Regisztráció' button and a link 'Előrejeltem a jelszavam'. Below is the 'Kapcsolat' section with 'Nemzeti Klimavédelmi Hatóság', a 'Kapcsolat' button, and 'Időpontfoglalás ügyfénszolgálatra'.
- ETS:** Under 'ÚHG Engedélyezés', there are buttons for 'Tájékoztató ÚHG engedélykérelemre', 'Tájékoztató ETS vállalkozásokra', 'Üzemeltető bejelentés új üzemeltető részéről', 'Üzemeltető kivételkérelemre', and 'Számítás segédlet frissítéssel közzétételre'. Below is the 'Közösségi forgalmi jegyzék' section with buttons for 'Közösségi Forgalmi Jegyzék', 'EU kogn', 'Tájékoztató számvetésről', and 'Földművelésügyi Minisztérium'.

Belépés után adja meg azt az e-mail címet és a jelszót, amellyel regisztrálni kíván. Ezt követően az Adatbázis egy automatikus üzenetet küld a megadott e-mail címre, mely e-mailben található linkre kattintva folytatható a regisztráció.

## Regisztráció

### FIGYELEM!

Amennyiben Ön már regisztrált felhasználó, akkor [jelentkezzen be!](#)  
Amennyiben már megkezdte a regisztrációját, de nem kapta meg a visszaigazoló e-mailt, [kérje az újraküldést!](#)

#### Klímagáz adatbázis elérési alapadatok

E-Mail cím:	<input type="text"/>
Jelszó:	<input type="password"/>
Jelszó megerősítése:	<input type="password"/>

#### Ellenőrző kód

Írja be a karaktereket amit a dobozban lát.  
A spammer programok miatt van erre szükség.

<b>C Z P s C</b>	<input type="text"/>
------------------	----------------------

Mégse

Tovább

A regisztráció az összes – csillaggal jelölt – mező kitöltésével fejezhető be. A csillaggal nem jelölt mező kitöltése opcionális.

Képesítés	*
<b>Képesített kategória</b>	
<b>Kategória</b>	<b>Kiválaszt</b>
HR-I (helyhez kötött) (felügyeletidj köteles) ⓘ	<input type="checkbox"/>
HR-II (helyhez kötött) (felügyeletidj köteles) ⓘ	<input type="checkbox"/>
HR-III (helyhez kötött) (felügyeletidj köteles) ⓘ	<input type="checkbox"/>
HR-IV (helyhez kötött) (felügyeletidj köteles) ⓘ	<input type="checkbox"/>
MR-I (mobil) (felügyeletidj köteles) ⓘ	<input type="checkbox"/>
MR-II (mobil) (felügyeletidj köteles) ⓘ	<input type="checkbox"/>
MR-III (mobil) (felügyeletidj köteles) ⓘ	<input type="checkbox"/>
NK (klímagáz) (felügyeletidj köteles) ⓘ	<input type="checkbox"/>
VE (klímagáz) (felügyeletidj köteles) ⓘ	<input type="checkbox"/>
T -- Tűzoltó (felügyeletidj köteles) ⓘ	<input type="checkbox"/>
<b>Egyéb kategória</b>	
<b>Kategória</b>	<b>Kiválaszt</b>
Hatósági engedély alapján tevékenységet végző ⓘ	<input type="checkbox"/>
NK (berendezés) (felügyeletidj köteles) ⓘ	<input type="checkbox"/>
VE (berendezés) (felügyeletidj köteles) ⓘ	<input type="checkbox"/>
Gyártó (felügyeletidj köteles) ⓘ	<input type="checkbox"/>
Klímagáz regeneráló (felügyeletidj köteles) ⓘ	<input type="checkbox"/>
Klímagáz ártalmatlanító (felügyeletidj köteles) ⓘ	<input type="checkbox"/>
Berendezés tulajdonos/üzemeltető ⓘ	<input type="checkbox"/>
Szolgáltatás közvetítő ⓘ	<input type="checkbox"/>
Számlafizető ⓘ	<input type="checkbox"/>



A képesítési kategória mellett található „információ” gombra kattintva tájékozódhat az adott képesítési kategóriáról. Képesítési kategóriájának kiválasztásakor vegye figyelembe, hogy képesítési kategória felvétele klímavédelmi felügyeleti díjfizetési kötelezettséget von maga után, ezért javasolt kizárólag a tevékenységi körét lefedő képesítési kategória/kategóriák kiválasztása.

Amennyiben a Hatóság még nem fogadta el képesítését (amennyiben jóváhagyást igényel), úgy a képesítés „jelentkezés törlése” gombra kattintva visszavonhatja.

Amennyiben a cég képviselőjére együttes cégjegyzéssel kerül sor, úgy a „Nyilatkozattételre jogosult személy” soron jelölje az együttes cégjegyzésre jogosult személyeket.

<b>Regisztráció típusa</b>	
<input type="radio"/> Gazdasági társaság <input type="radio"/> Egyéni vállalkozó <input type="radio"/> Költségvetési szerv <input type="radio"/> Civil szervezet <input type="radio"/> Egyéb jogalany	*
<b>A vállalkozás alapadatai</b>	
Cégnév:	*
Nem Magyarországi adószámmal rendelkezem <input type="checkbox"/>	
Adószám:	*
EU adószám:	
Statistikai számjel:	*
<b>Székhely címadatak</b>	
Ország:	▼
Magyarország	
Megye/terület:	
Helységnev:	*
Irányítószám:	*
Cím (utca/tér/stb...):	*
<b>Nyilatkozattételre jogosult személy</b>	
Vezetéknév:	*
Keresztnév:	*
Nyilatkozattételre jogosult személy (2) ▼	
Nyilatkozattételre jogosult személy (3) ▼	

A fenti adatok közül a későbbiekben csak a cég képviselőjére jogosult személy/személyek adatai, a központi elérhetőségek és a kapcsolattartóként megjelölt személy/személyek adatai módosíthatók, a többi adat módosítása iránt kérelmet kell előterjeszteni a Hatóság felé (3. számú melléklet).

Az ellenőrző kód megadásával, majd a „Tovább” gombra kattintva véglegesíthető a „Vállalkozás” regisztrációja.

A hűtőközeg (klímagáz) kereskedelmet (NK vagy VE) folytató vállalkozásokra és HR, valamint MR szektorban tevékenykedő képesített vállalkozások regisztrációja során felmerülő további teendő:

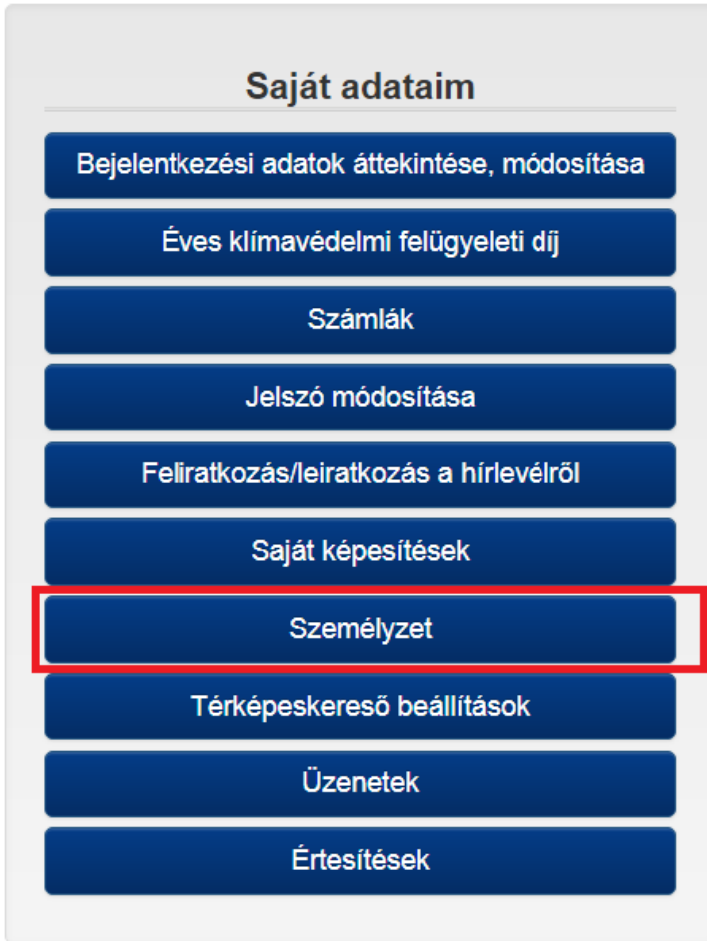
Az Adatbázis nyitóoldalán regisztrált e-mail címének és jelszavának megadásával tud bejelentkezni az Adatbázisba, amely automatikus üzenetet küld arról, hogy a regisztrált vállalkozás még nem minősül képesített vállalkozásnak az uniós és hazai szabályok szerint, mivel az adott cégképesítés megszerzéséhez a Kormányrendelet szerinti képesített személy foglalkoztatottként történő hozzárendelés szükséges.

The screenshot shows a user dashboard with a dark header containing 'VEZÉRLŐPULT' and 'BERENDEZÉSEK'. Below the header, there is a section for user information: 'Ugyfél:' with 'F-gáz ügyféazonosító: 10000000' and 'Regisztráció típusa: Vállalkozás'. To the right of this information are two buttons: 'Kijelentkezés' (orange) and 'Regisztráció törlése' (red). Below this is a red warning box with the text: 'Nincs minden cégképesítéshez megfelelően képesített személyzete a vállalkozásnak, vagy lejártak a személyképesítések. Képesített személyzet hiányában a tevékenység nem folytatható.' It contains two buttons: 'Személyzet kezelése' and 'Képesítések kezelése'. Below that is another red warning box: 'Nincs minden cégképesítése a vállalkozásnak a Nemzeti Klimavédelmi Hatóság által elfogadva. Ennek hiányában a tevékenység nem folytatható.' with a 'Képesítések kezelése' button.

## Képesítés

Képesítés kategória	Kiadva	Érvényes
1. HR-I (helyhez kötött)  Ehhez a képesítéshez nincs megfelelően képesített személyzete, vagy lejártak a személyképesítések. Képesített személyzet hiányában a tevékenység nem folytatható.  Személyzet kezelése	2018-11-29  Képesítésre jelentkezés visszavonása	visszavonásig
A cégképesítés fenntartásához az alábbi személyképesítések valamelyike szükséges. Kérjük, ellenőrizze, hogy rendelkezik-e a személyzetének valamely tagja megfelelő személyképesítéssel, és hogy az érvényes-e!		

A megfelelően képesített személy hozzárendelése érdekében a „Személyzet kezelése” gombra kattintva, vagy a „Személyzet” menüpontban a „Foglalkoztatott felvitele” almenüben választhatja ki „Képesített személy” alkalmazottját.



A hozzárendelés a Képesített személy regisztrációja során megadott e-mail cím és jelszó megadásával végezhető el, tekintettel arra, hogy az Adatbázis ezen adatok alapján rendeli az alkalmazottat a vállalkozáshoz.

## Személyzet

Képesített személy céghez történő rendeléséhez meg kell adni a foglalkoztatott bejelentkezési adatait.

Felhasználó személyes adatai

Heti munkaórák száma:

Foglalkoztatott E-mail címe:

Foglalkoztatott jelszava:

Vissza Hozzárendel

Az adatok kitöltését követően a „Hozzárendel” gombra kattintva véglegesíthető az alkalmazott vállalkozáshoz rendelése.

A hozzárendelést követően az Adatbázis jelzi, hogy az alkalmazott rendelkezik-e a vállalkozás tevékenységéhez szükséges megfelelő képesítéssel. Amennyiben az Adatbázis azt jelzi, hogy „Jelenleg nincs képesítése”, annak az alábbi okai lehetnek:

- az alkalmazott személyi képesítési kategóriájának érvényessége lejárt,
- az alkalmazott érvényes képesítési tanúsítványát nem küldte meg a Hatóság részére,
- a Hatóság részére megküldött képesítési tanúsítvány még nem került elfogadásra,
- nem a vállalkozás képesítési kategóriájának megfelelő képesített személy került hozzárendelésre.

A rendszer automatikus üzenetben jelzi, hogy a regisztrált vállalkozás még nem minősül képesített vállalkozásnak az uniós és hazai jogszabályok szerint:

*„Nincs minden cégképesítése a vállalkozásnak a Nemzeti Klímavédelmi Hatóság által elfogadva. Ennek hiányában a tevékenység nem folytatható.”*

Nincs minden cégképzése a vállalkozásnak a Nemzeti Klímavédelmi Hatóság által elfogadva. Ennek hiányában a tevékenység nem folytatható.

Képesítések kezelése

#### Saját adataim

Bejelentkezési adatok áttekintése, módosítása

Számlák

Jelszó módosítása

Feliratkozás/leiratkozás a hírlévről

Saját képesítések

Személyzet

#### Jogosultság és érvényesség

Tevékenység és klímajáz vásárlás

Berendezések szivárgásvizsgálata

Telepítési tanúsítvány

#### Szakmai továbbképzés

Kreditpontos események

#### Képesített vállalkozások

Az üzenet jobb sarkában elhelyezkedő „Képesítések kezelése” gombra kattintva, vagy a vállalkozás adatlapján a „Saját képesítések” menüpontban megjelenő, a technikai felszereltségről szóló „Megfelelési nyilatkozat” elnevezésű dokumentum letöltésével, kinyomtatást követő cégszerű aláírással ellátva szkennelve szükséges feltölteni az Adatbázisba. A „Megfelelési nyilatkozat” kitöltése képesítési kategóriánként külön-külön szükséges.

Képesítés kategória	Kiadvá	Érvényes
1. HR-I (helyhez kötött)  Ehhez a képzéshez nincs feltöltött, és a Nemzeti Klímavédelmi Hatóság által elfogadott megfelelési nyilatkozata. Ennek hiányában a tevékenység nem folytatható.  <b>Megfelelési nyilatkozat letöltése</b>  A képzés fenntartásához szükséges egy megfelelési nyilatkozat megtétele. Ennek érdekében kérjük, hogy a fenti linken tölts le a megfelelési nyilatkozat űrlapot. Nyomtassa ki, töltsse ki, majd írja alá cégszerűen. Ezután az aláírt megfelelési nyilatkozatot másolatát szíveskedjen feltölteni a gombra kattintva feltölteni, majd az eredeti példányt postai úton eljuttatni a következő címre:  Nemzeti Klímavédelmi Hatóság 1011 Budapest, Iskola utca 13.  <b>Nyilatkozat feltöltése</b> (több fájl is kijelölhető egyszerre a Ctrl billentyű nyomva tartása mellett) <input type="text" value="Fájlok kiválasztása"/> Nincs fájl kiválasztva *  <b>Aláírási cimpéldány</b> (több fájl is kijelölhető egyszerre a Ctrl billentyű nyomva tartása mellett) <input type="text" value="Fájlok kiválasztása"/> Nincs fájl kiválasztva *  <input type="button" value="Feltöltés"/>	2018-11-29	visszavonásig  <input type="button" value="Képesítésre jelentkezés visszavonása"/>

Nincs minden cégképesítése a vállalkozásnak a Nemzeti Klimavédelmi Hatóság által elfogadva. Ennek hiányában a tevékenység nem folytatható.

Képesítések kezelése

## Képesítés

Képesítés kategória	Kiadva	Érvényes
1. HR-i (helyhez kötött)	2018-11-29	visszavonásig
Ehhez a képesítéshez a Nemzeti Klimavédelmi Hatóság által még nem került elfogadásra a feltöltött megfelelési nyilatkozata. Ennek hiányában a tevékenység nem folytatható.		
Megfelelési nyilatkozat <a href="#">feltoltott_megfelelesi.pdf</a>		
Aláírási címpeldány <a href="#">feltoltott_alairasi.pdf</a>		
Feltöltött dokumentumok törlése		

A Hatóság megvizsgálja a „Megfelelési nyilatkozat” megfelelőségét és amennyiben annak elfogadásáról dönt, a vállalkozás „Képesített vállalkozás” minősítést szerez, mely által jogosulttá válik a képesítésének megfelelő tevékenységek végzésére.

A regisztráció során javasolt olyan e-mail cím megadása, mely a regisztráló személy számára a jövőben is elérhető. A Hatóság a jogszabályi változásokról, újdonságokról elsősorban e-mailben értesíti az ügyfeleit. Továbbá abban az esetben, ha elfelejti a bejelentkezéshez szükséges jelszavát, az Adatbázis a regisztráció során megadott e-mail címre küldi ki a linket, melyen új jelszó generálható. Új jelszó az Adatbázis nyitóoldalán található „Elfelejtettem a jelszavam!” menüpont alatt igényelhető. Míg a jelszó szükség esetén a fentiek alapján megváltoztatható, addig a regisztráció során megadott e-mail cím módosítására kizárólag kérelem benyújtásával van lehetőség.)

A képesített vállalkozás jogosultságait a vállalkozáshoz hozzárendelt képesített alkalmazott mindenkori képesítetti kategóriája határozza meg.

## 2. Klímagáz képzítés megszerzésének folyamata

1. Természetes személyként regisztrációval kell rendelkezni az Adatbázisban. Az Adatbázisba természetes személyként bejelentkezve lehet Klímagáz képzésre jelentkezni.
2. Jelentkezését a Hatóság elbírálja. Alapvető vizsgálati szempont, hogy a megjelölt képzítési kategóriához van-e *megfelelő szakmai előképzettsége*.
3. Előképzettségét figyelembe véve, a Hatóság előírhatja felkészítő tanfolyam elvégzését.
4. Felkészítő tanfolyam elvégzését követően – amennyiben azt a Hatóság előírta – kerül sor a Klímagáz tanfolyamra és vizsgára.

*A fluortartalmú üvegházhatású gázokkal kapcsolatos tevékenységeket végzők képzésére vonatkozó szabályokról* szóló 60/2016. (XII. 28.) NFM rendelet 9. § (1) bekezdése értelmében a **regisztrációt és belépést követően, az Adatbázison keresztül** lehet jelentkezni a „*Jelentkezés klímagáz képzítés megszerzésére*” menüponton belül, új jelentkezéssel.

VEZÉRLŐPULT    BERENDEZÉSEK    Háegy Béla

Ügyfél:  
Háegy Béla  
Regisztráció típusa:  
Természetes személy

F-gáz ügyfélezonosító:  
200000024507  
Bejelentkezési email:  
haegybel@teszt.hu

Kijelentkezés

**Saját adataim**

- Bejelentkezési adatok áttekintése, módosítása
- Számlák
- Jelszó módosítása
- Saját fénykép felvétele, módosítása

**Jogosultság és érvényesség**

- Tevékenység és klímagáz vásárlás
- Berendezések szivárgásvizsgálata
- Teljesítési tanúsítvány

**Oktatás**

- Jelentkezés Klímagáz képzítés megszerzésére
- Tanfolyam
- Oktatás felhasználói kézikönyv
- Szakmai továbbképzésre jelentkezés

Az Ön által kiválasztott képzésre történő jelentkezés során valamennyi olyan dokumentumot töltsön fel az Adatbázisba, mely a szakképzettségét vagy szakképzettségeit igazolja, meggyorsítva ezzel a hatósági ügyintézését.





VEZÉRLŐPULT   BERENDEZÉSEK

Ügyfél: F-gáz ügyfélfazonosító: Kijelentkezés

Regisztráció típusa: Természetes személy   Bejelentkezési email:

### Képesítés jelentkezések - Normál képzés

Új jelentkezés

Személyképesítés	Jelentkezés dátuma	Jelenlegi státusz	
M-I. (2015/2067 rendelet szerinti)	2018. január 12.	Elfogadva, befizetve	<span>Oktatásra jelentkezés</span> <span>Visszalépés</span>
<span>Tananyag</span>			

Feltöltött dokumentumok   Pénzügy   Oktatás jelentkezések

A Klímagáz záróvizsgán való részvételhez szükséges gyakorló feladatsorok elvégzésére a pirossal megjelölt menüpontban van lehetőség (2 sikeres tesztet kell teljesíteni).

VEZÉRLŐPULT   BERENDEZÉSEK

Ügyfél: F-gáz ügyfélfazonosító: Kijelentkezés

Regisztráció típusa: Természetes személy   Bejelentkezési email:

### Gyakorlás

Vizsgáló neve: 2018-01-17 11:28:04

1. **Miért kell a kartertölés? (2 pont)**

- Megkezdélyezze az olaj felhőképzését a folyadékokat.
- Megakadályozza a szilárdanyagok lerakódását.
- Az olajat hig állapotban tartja.

Következő kérdés

## A képzési rendszer felépítése

A hatósági klímagáz képesítési rendszer

- felkészítő képzésből,
- klímagáz képzésből,
- megújító képzésből és
- szakmai továbbképzésből áll.

Az a természetes személy, aki nem rendelkezik az adott képesítési kategória vonatkozásában a megfelelő szakmai előképzettséggel, a klímagáz képzést megelőzően **felkészítő képzésen köteles részt venni.**

**A felkészítő képzés** felkészítő tanfolyamból és felkészítő vizsgából áll.

**A klímagáz képzés** klímagáz tanfolyamból és klímagáz záróvizsgából áll.

### **A klímagáz tanfolyam**

- távoktatás keretében megvalósuló, személyes jelenléthez nem kötött e-klímagáz távoktatásból, valamint

- személyes jelenléthez kötött elméleti és gyakorlati klímagáz tanfolyamból áll.

### **A klímagáz záróvizsga**

- e-klímagáz záróvizsgából és

- elméleti és gyakorlati záróvizsgából áll.

### **A megújító képzés**

- megújító e-klímagáz távoktatásból,

- személyes jelenléthez kötött elméleti konzultációból és

- megújító e-klímagáz vizsgából áll.

Megújító képzésre kizárólag a magyar képzési rendszerben szerzett, érvényes képesítéssel rendelkező természetes személyek jelentkezhetnek az érvényesség lejártát megelőző 6 hónapon belül. Sikeres megújító vizsga teljesítése esetén 3 évvel hosszabbodik meg a képesítés érvényessége, míg a Klímagáz képzésen a megszerzett képesítés a képesítési tanúsítvány kiállításától számított 5 évig érvényes.

A **szakmai továbbképzésen** részt vevőnek, az adott szakmai továbbképzésre az Adatbázisban kell jelentkeznie, melyért meghatározott kreditpont jár. A Hatóság egy évvel meghosszabbítja azon képesített személy - valamennyi - klímagáz tartalmazó alkalmazásokkal kapcsolatos tevékenység végzésére jogosító képesítési

tanúsítványának az érvényességét, aki szakmai továbbképzéseken a képesítés érvényességének ideje alatt igazoltan 50 kreditpontot gyűjt össze. A képesítés érvényességi ideje alatt meghosszabbítás céljából fel nem használt kreditpontok korlátozás nélkül továbbvihetők a képesítés érvényességének lejártáig. A Hatóság saját szervezésű kreditpontos képzéseket is tart.

### 3. A „Berendezések” menüpont ismertetése

#### Alkalmazások rögzítése az Adatbázisban

Klímagázt tartalmazó alkalmazások (berendezések) tekintetében akkor áll fenn a regisztrációs kötelezettség, amennyiben az alkalmazásba (berendezésbe) betöltött F-ÜHG tonna szén-dioxid egyenértéke eléri-e az 5 t CO<sub>2</sub> - hermetikusan zárt rendszerek esetén 10 t CO<sub>2</sub> - egyenértéket.

Az F-ÜHG közegek listáját a fluortartalmú üvegházhatású gázokról és a 842/2006/EK rendelet hatályon kívül helyezéséről szóló 517/2014/EU rendelet 1. számú melléklete tartalmazza (a keverékekről az EU Bizottság külön útmutatóban ad tájékoztatást, mely a Bizottság honlapján elérhető).

Annak eldöntéséhez, hogy az adott alkalmazás tekintetében fennáll-e a regisztrációs kötelezettség, az Adatbázis nyitóoldalán található „CO<sub>2</sub> egyenérték” kalkulátor nyújt segítséget.

**CO<sub>2</sub> egyenérték**

---

Klímagáz fajta:

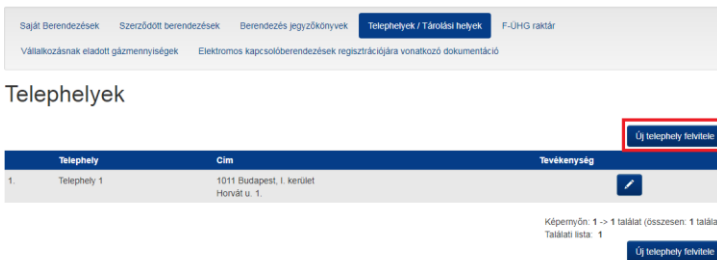
Mennyiség (kg):

## Alkalmazás rögzítése lépésenként

Kattintson az Adatbázisba történő belépést követően a „Berendezések” menüpontra.



**Ahhoz, hogy alkalmazást tudjon rögzíteni, először telephellyel kell rendelkeznie.** Így amennyiben nem szükséges új telephely rögzítése, hagyja figyelmen kívül ezt a lépést. Amennyiben szükséges új telephely rögzítése, kattintson a „Telephelyek / Tárolási helyek” menüpontra, majd azon belül az „Új telephely felvitele” gombra.



Az „Új telephely felvitele” gombra kattintva, a lenyíló menüben található mezőket töltsé ki, megadva a telephely nevét, irányítószámát, a települést, és a pontos címet. A \*-gal jelölt mezők kitöltése kötelező. Ezek mellett további adatokat is megadhat a telephely vonatkozásában.

Új telephely adatai

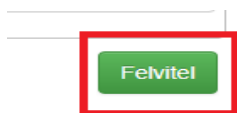
Név:  
 ✓

Település:  
 ✓

Utca:  
 ✓

Házzszám/Emelet/Ajtó:  
 ✓

A pontos adatok megadása után kattintson a „Felvitel” gombra. Felvitelt követően az adatok módosíthatók, ha azokban hiba található.



A „Felvitel” gomb megnyomását követően megjelenik a listában a telephely, mely jelen példában a 2. sorszámon található és a „Teszt Telephely” nevet viseli.

Saját Berendezések Szerződött berendezések Berendezés jegyzőkönyvek **Telephelyek / Tárolási helyek** F-ÜHG raktár

Vállalkozásnak eladott gázmennyiségek Elektromos kapcsolóberendezések regisztrációjára vonatkozó dokumentáció

## Telephelyek

[Új telephely felvitel](#)

	Telephely	Cím	Tevékenység
1.	Telephely 1	1011 Budapest, I. kerület Horvát u. 1.	<a href="#">✎</a>
2.	Teszt Telephely	1011 Budapest, I. kerület Berendezés utca 10.	<a href="#">✎</a> <a href="#">🗑️</a>

Képernyőn: 1 -> 2 találat (összesen: 2 találat)  
 Találati lista: 1

[Új telephely felvitel](#)

Amennyiben hibás adatokat adott meg, úgy azokat módosíthatja a „Szerkeszt” gombra lépve, vagy a „Törlés” gombra kattintva törölheti a telephelyet.

## Telephelyek

[Új telephely felvitele](#)

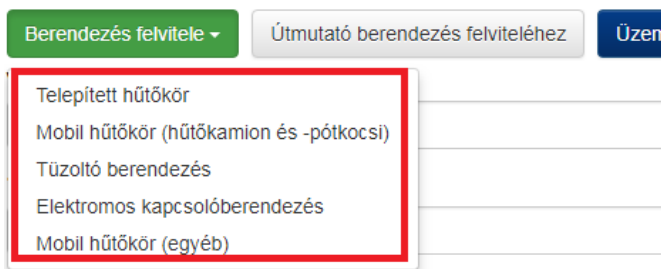
Telephely	Cím	Tevékenység
1. Telephely 1	1011 Budapest, I. kerület Horvát u. 1.	
2. Teszt Telephely	1011 Budapest, I. kerület Berendezés utca 10.	

Képernyőn: 1 -> 2 találat (összesen: 2 találat)  
 Találatali lista: 1

[Új telephely felvitele](#)

Sikeres telephelyrögzítést követően a „Berendezések / Saját Berendezések” menüpontban a „Berendezés felvitele” gombra kattintva tud új alkalmazást felvezetni.

A „Berendezés felvitele” gombra lépve megjelenik egy lenyíló menüpont, melyben kiválaszthatja, hogy milyen típusú az adott alkalmazás (pl.: Telepített hűtőkör).



A kategória (pl.: Telepített hűtőkör) kiválasztását követően kötelezően ki kell tölteni az alkalmazás alapadatait, melyek az alkalmazástulajdonos/üzemeltető birtokában vannak. Ilyen lehet például az egyedi azonosító, gyári szám. Az alkalmazás megnevezését az alkalmazástulajdonos választja ki. Több telephely esetén a „Telephely” gördülőszámban kell kiválasztani, hogy az adott alkalmazás ténylegesen hol helyezkedik el. Fontos, hogy adja meg a tényleges tulajdonos adatait is!

Berendezés adatai (Telepített hűtőkör)

Alapadatok

Telephely:  
 Teszt Telephely

Berendezések felvitele csoportosan:  Telephelyek között

Megnevezés:  
 Hűtőkamra 1 ✓

Egyedi azonosító:  
 145678-HK-1

Tényleges tulajdonos:  
 TesztTulajdonos Kft. ✓

Tényleges tulajdonos adószáma:  
 12345658-2-42 ✓

A „Berendezések felvitele csoportosan” jelölőnégyzetet kipipálva lehetőség van az alkalmazások tömeges felvitelére, az alábbiak szerint:

- a) Töltse le a **berendezes\_csoportos\_feltoltes.xls** sablonfájlt. **Fontos, hogy csak a letöltött fájlt használja csoportos berendezés felvitelre!**
- b) Nyissa meg szerkesztésre a fájlt. Az 1. munkalapon a 2. sortól kezdve töltse fel a kívánt alkalmazásokkal a táblázatot, minden sor egy alkalmazásnak felel meg. **A fejlécsor, és az esetleges további munkalapok nem kerülnek feldolgozásra! Fontos, hogy ne töröljön, és ne adjon hozzá oszlopokat!** Mobil hűtőkörök esetén az "Egyedi azonosító" oszlop, egyéb hűtőkörök esetén a "Rendszám" és "Alvázsám" oszlopok nem kerülnek feldolgozásra.
- c) Mentse a fájlt, majd töltse fel az alábbi felületen. **Fontos, hogy a mentéskor ne változtassa meg a fájl formátumát (xls)!**



## Berendezés adatai (Telepített hűtőkör)

### Alapadatok

**Telephely:**

Teszt Telephely

**Berendezések felvittele csoportosan:**

1. Töltse le az alábbi sablon fájlt: [berendezes\\_csoportos\\_feltoltes.xls](#)  
**Fontos, hogy csak az itt letöltött fájlt használja csoportos berendezés felvitelre!**

2. Nyissa meg szerkesztésre a fájlt. Az 1. munkalapon a 2. sortól kezdve töltse fel a kívánt berendezésekkel a táblázatot, minden sor egy berendezésnek felel meg.  
**A fejlécsor, és az esetleges további munkalapok nem kerünek feldolgozásra! Fontos, hogy ne toroljon és ne adjon hozzá oszlopokat!**  
Mobil hűtőkörök esetén az "Egyedi azonosító" oszlop, egyéb hűtőkörök esetén a "Rendszám" és "Álvázszám" oszlopok nem kerünek feldolgozásra.

3. Mentse a fájlt, majd töltse fel az alábbi felületen.  
**Fontos, hogy a mentéskor ne változtassa meg a fájl formátumát (xls)!**

**Fájl feltöltése**

Nincs fájl kiválasztva \*

A Mentés gombra kattintva még nem történik meg a berendezések felvittele! Az Adatbázis először ellenőrzi a feltöltött fájl helyességét, és mutat egy előnézetet, hogy milyen adatok fognak rögzítésre kerülni. Ennek jóváhagyása után történik meg a berendezések tényleges felvittele.

Az alapadatok megadását követően kattintson a „Mentés” gombra.

A mentést követően a „Saját Berendezések” menüpontban megjelenik a „Hűtőkamra 1” megnevezésű alkalmazás, a telephely megjelölésével. Amennyiben hibás adatokat adott meg, azokat módosíthatja az „Adatmódosítás” gombra kattintva.

Név	Telephely	Klímagáz	Széndioxid egyenérték	Szívógásvizsgálat érvényes
<input type="checkbox"/> Telepített hűtőkör Hűtőkamra 1 Vonaikód: 500000075724	.Teszt_Telephely_(Budapest_1... kerület)	Műszaki adatok nincsenek feltöltve!		<input type="button" value="Adatmódosítás"/> <input type="button" value="Eladás"/> <input type="button" value="Üzemen kívül helyezés"/>

Ezzel még nem tett eleget az alkalmazás tulajdonos/üzemeltető maradéktalanul a jogszabályi kötelezettségének. Kattintson a „További adatok” gombra.

Név	Telephely	Klimagáz	Széndioxid egyenérték	Szivárgásvizsgálat érvényes
<input type="checkbox"/> Telepített hűtőköri Hűtőkamra 1 Vonalkód: 5000000075724	Teszt1.Telephely_(Budapest... kerület)	Műszaki adatok nincsenek feltöltve!		Adatmódosítás Eladás Üzemen kívül helyezés
<input type="button" value="További adatok"/>				

A „További adatok” menüponton különböző almenük jelennek meg. A legfontosabb a „Karbantartó, képesített vállalkozások” megnevezésű menüpont. Új alkalmazás felvitelekor képesített vállalkozás megbízása szükséges annak érdekében, hogy az adott alkalmazás műszaki adatai rögzítésre kerüljenek. Továbbá a jegyzőkönyvezéssel járó tevékenységek (pl. szivárgásvizsgálat) is megbízáshoz kötött. Kattintson a „Karbantartó, képesített vállalkozások” megnevezésű menüpontban található zöld gombra.

Karbantartó, képesített vállalkozások	Műszaki adatok	Jegyzőkönyvek	Klimagáz mozgás	Megbízás történet	Szivárgási ráta
<div style="display: flex; align-items: center; margin-bottom: 5px;"> <input type="button" value="C"/> <input style="border: 1px solid red; margin: 0 5px;" type="button" value="+"/> <input style="border: 1px solid red; margin: 0 5px;" type="button" value="x"/> </div> <div style="background-color: #fff9c4; padding: 5px; border: 1px solid gray;"> <div style="display: flex; align-items: center;"> <div style="border: 1px solid gray; padding: 2px; margin-right: 5px;">M</div> <div style="font-size: small;">Karbantartó, képesített vállalkozás hozzárendelése</div> <div style="margin-left: 20px; font-size: small;">ast egyik jegyzőkönyv típushoz sem.</div> </div> </div>					


A felugró ablakban lehetősége van megadni a megbízott vállalkozás nevét (amely a példában a „tesztKK” nevű vállalkozás), a megbízási idő lejáratát valamint a megbízás tartalmát, a megfelelő jelölőnégyzetet kipipálva. Egyidejűleg több, akár a felugró ablakban felsorolt valamennyi tevékenység végzésére is megbízás adható. A képesített vállalkozás képesített alkalmazottja kizárólag azon jegyzőkönyveket és abban az időintervallumban tudja rögzíteni az Adatbázisban, amelyre az alkalmazás-tulajdonos/üzemeltető a megbízást megadta.

Karbantartó, képesített vállalkozás hozzárendelése ×

---

**Megbízott vállalkozás(ok):**

**Lejárat: (ha nincs megadva, visszavonásig)**



Szivárgásvizsgálati jegyzőkönyv

Klímagáz betöltés jegyzőkönyv

Klímagáz lefejtés jegyzőkönyv

Kalorikus rendszer megbontásával járó munkavégzés jegyzőkönyv

Automatikus szivárgásészlelő rendszer vizsgálati jegyzőkönyv

---

Kattintson a felugró ablak alján található „Mentés” gombra.

Ezt követően a „További adatok” fülön található „Karbantartó, képesített vállalkozások” menüpontban megjelenik a kiválasztott vállalkozás. A piros „x” gombra kattintva lehetőség van egy adott megbízás vagy akár valamennyi megbízás törlésére is. Előbbi esetben a megbízás tartalmának megfelelő fül alatt található piros „x” gombra,

utóbbi esetben a vállalkozás neve alatt található piros „X” gombra kell kattintani.

További adatok						
Karbantartó, képesített vállalkozások	Műszaki adatok	Jegyzőkönyvek	Klímagáz mozgás	Megbízás történet	Szivárgási ráta	
tesztKK (1000000024504)	Szivárgásvizsgálati jegyzőkönyv Megbízva (elfogadás alatt) Lejárát: visszavonásig	Klímagáz betöltés jegyzőkönyv	Klímagáz lefejtés jegyzőkönyv	Kalorikus rendszer megbontásával járó munkavégzés jegyzőkönyv	Automatikus szivárgásészlelő rendszer vizsgálati jegyzőkönyv	
		+	+	+	+	

Amennyiben a kiválasztott vállalkozás elfogadja a megbízást, az a „További adatok” fülön található „Karbantartó, képesített vállalkozások” menüpontban láthatóvá válik.

Az alkalmazás-tulajdonos/üzemeltető saját érdekében ellenőrzi, hogy a hozzárendelt képesített vállalkozás eleget tett-e a műszaki adatok, illetve a jegyzőkönyvek rögzítésének. Az alkalmazás-tulajdonos/üzemeltető köteles az alkalmazást az Adatbázisból generálható telepítési hatósági címkével ellátni.

NEMZETI KLÍMAVÉDELMI HATÓSÁG			
Telepített hűtőkör			
Megnevezés			
Hűtőkammera 1			
Tulajdonos			
Teszttulajdonos Kft (Teszt Telephely)			
Klímagáz	Klímagáz töltet	GWP	
R-404A	10.00 kg	3922	
Széndioxid egyenérték		Szivárgás észlelő	
39.2t		nincs	
Hermetikusan zárt	COP	TEWI	ODP
nem			0.0000
 500000075724			

Az alkalmazások regisztrációjához a fentiekén túl a Hatóság honlapján elérhető „Útmutató szivárgásvizsgálatra kötelezett berendezések felviteléhez” elnevezésű segédlet nyújt további segítséget.

### **Alkalmazás kivezetése az Adatbázisból**

Az alkalmazás mindaddig üzemben lévőknek tekintendő, amíg klímagázt tartalmaz. Lepakcsolással, áramtalanítással, leszereléssel nem válik az alkalmazás üzemén kívül helyezetté.

#### *Üzemen kívül helyezés*

**Üzemen kívül helyezendő az az alkalmazás, amely nem tartalmaz klímagázt (elszivárgott, vagy lefejtették), továbbá nem is kívánják újra feltölteni.**


Amennyiben az üzemén kívül helyezés feltételei fennállnak, célszerű az Adatbázisban az üzemén kívül helyezést a legrövidebb időintervallumon belül elvégezni, ugyanis a felügyeleti díjfizetési kötelezettség mindaddig fennáll, amíg az alkalmazás vonatkozásában az üzemén kívül helyezés tényének rögzítése nem történt meg.

A hűtőközeg elszivárgásának, illetve lefejtésének rögzítéséhez „Klímagáz lefejtési jegyzőkönyv” kitöltése szükséges. Ezen jegyzőkönyvtípus rögzítésével az alkalmazásban lévő hűtőközeg töltetmennyisége 0 kg-ra módosítható, illetve a lefejtésre került hűtőközeg típusa és mennyisége az Adatbázis klímagáz mozgás vezetésére szolgáló felületén (F-ÜHG raktár) dokumentálható.

*Felhívjuk figyelmét, hogy az alkalmazásban lévő hűtőközeg töltetmennyiségét ténylegesen érintő bármely változás a „Klímagáz lefejtési jegyzőkönyv”, illetve „Klímagáz betöltési jegyzőkönyv” kitöltésével rögzíthető. „Telepítési és adatmódosító jegyzőkönyv” rögzítése abban az esetben indokolt, ha valamilyen adminisztrációs hiba folytán téves mennyiség került felvételre az Adatbázisban.*

Mindezek mellett intézkedni kell a lefejtett hűtőközegek sorsáról is, amelyet szintén az F-ÜHG raktár menüpontban szükséges vezetni. Az F-ÜHG raktár menüpontban megjelenő lehetőségek a vállalkozások jogosultságához igazodnak.

## F-ÜHG Raktár



**Az alábbi ábra a képesítéssel nem rendelkező üzemeltetők, tulajdonosok lehetőségeit mutatja.**

**Az alkalmazás az Adatbázisból csak akkor vezethető ki („Üzemen kívül helyezés” gomb), amennyiben az nem tartalmaz klímagázt, azaz a hűtőközeg töltetmennyisége 0 kg-ra módosult, vagy műszaki adattartalom még nem került rögzítésre.**

- a) Amennyiben az alkalmazás-tulajdonos/üzemeltető **tévesen rögzítette az alkalmazást** (duplikált regisztráció, nem regisztrációköteles alkalmazás stb.) és a műszaki adatok feltöltése még nem történt meg, az adott alkalmazás az „Üzemen kívül helyezés” gombra kattintva – a törlés okának megjelölésével – vezethető ki az Adatbázisból.



- b) Amennyiben a klímagázt tartalmazó alkalmazást az alkalmazás-tulajdonos/üzemeltető **végérvényesen üzemen kívül helyezte** (a

későbbiek során sem kívánja használni), akkor – képesített vállalkozás megbízásával – gondoskodnia kell a klímagáz lefejtéséről és a lefejtés tényének Adatbázisban történő dokumentálásáról („klímagáz lefejtési jegyzőkönyv”).

Karbantartó, képesített vállalkozások		Műszaki adatok	Jegyzőkönyvek	Klímagáz mozgás	Megbízás történet	Szivárgási ráta
teszt kft (1000000020985)		Szivárgásvizsgálati jegyzőkönyv	Klímagáz betöltés jegyzőkönyv	<b>Klímagáz lefejtés jegyzőkönyv</b>	Kalorikus rendszer megbontásával járó munkavégzés jegyzőkönyv	Automatikus szivárgásészlelő rendszer vizsgálati jegyzőkönyv
Megbízva		Megbízva	Megbízva	Megbízva	Megbízva	Megbízva
Lejárat: visszavonásig		Lejárat: visszavonásig	Lejárat: visszavonásig	Lejárat: visszavonásig	Lejárat: visszavonásig	Lejárat: visszavonásig

### *Alkalmazás végleges meghibásodása, megsemmisülése*

Amennyiben az alkalmazás **végérvényesen meghibásodik, megsemmisül és az ismételt üzembe helyezésre nincsen mód**, az elszivárgott hűtőközeget az alkalmazás vonatkozásában megbízott képesített vállalkozás képesített alkalmazottja a „Klímagáz lefejtési jegyzőkönyv” kitöltésével rögzíti (ebben az esetben a lefejtett hűtőközeg mennyisége 0 kg és az alkalmazásban maradt mennyiség is 0 kg). Ezt követően az alkalmazás az „Üzemen kívül helyezés” alpontban foglaltaknak megfelelően vezethető ki az Adatbázisból.

### **Alkalmazás eladása/átadásaAz alkalmazás átadójának kötelezettségei alkalmazás átadása esetén**

A regisztrációköteles alkalmazás üzemeltetőjének személyében bekövetkezett változás (pl. eladás, bérbeadás stb.) esetén

- a korábbi üzemeltető 8 napon belül a változást az Adatbázisban az új üzemeltető megjelölésével rögzíti,
- ezt követően az új üzemeltető 8 napon belül azt jóváhagyja az Adatbázisban,

- ha az új üzemeltető a változást 8 napon belül nem hagyja jóvá, a korábbi üzemeltető a határidő lejártát követő 15 napon belül a változást alátámasztó dokumentumok csatolása mellett erről a tényről a Hatóságot értesíti.

Az alkalmazás vonatkozásában bekövetkezett üzemeltető-váltást tehát az Adatbázisban is dokumentálni szükséges. A „*Berendezések/Saját berendezések*” menüpontban az alkalmazás azonosítója mellett található „*Eladás*” gombra kattintva az alkalmazás eladása/átadása kezdeményezhető.

Név	Telephely	Klímagáz	Széndioxid egyenérték	Szivárgásvizsgálat érvényes	
<input type="checkbox"/> Telepített hűtőkör > Ipari klímaberendezés hűtő 1 Vonal kód: 50000000		R-404A	39.21 10.00kg	Nincs érvényes szivárgásvizsgálat	Adatmódosítás Eladás

További adatok

Képernyőn: 1 -> 1 (összesen 1 berendezés)      Találatok száma: 15      Oldalszám: 1 (összes oldalak száma: 1)

Az „*Eladás*” gombra kattintva az alábbi párbeszéd-panel jelenik meg, melynek értelemszerű kitöltésével helyezheti az alkalmazást átadás alá.

Berendezés eladása ✕

Az új tulajdonos megadásához keressen az Adatbázisban lévő felhasználók között. Amennyiben nem találja a keresett felhasználót, adja meg a nevét és az adószámát.

**Keresés:**

vagy

**Vevő:**

Cég \*

Magánszemély

**Új tulajdonos neve:**

**Eladás dátuma:**



A művelet során kiválasztható, hogy cég vagy magánszemély vevő részére kívánják átadni az alkalmazás. Cégek esetében a vállalkozás nevének és adószámának megjelölése kötelező.

Berendezés eladása ×

Az új tulajdonos megadásához keressen az Adatbázisban lévő felhasználók között. Amennyiben nem találja a keresett felhasználót, adja meg a nevét és az adószámát.

**Keresés:**

vagy

**Vevő:**


Cég ✓

Magánszemély

**Új tulajdonos neve:**

**Új tulajdonos adószáma:**

**Eladás dátuma:**



Mégse **Mentés**

Magánszemélyek esetében a vevő nevének, születési helyének és idejének, valamint édesanyja nevének megjelölése kötelező.

**Berendezés eladása** ×

Az új tulajdonos megadásához keressen az Adatbázisban lévő felhasználók között. Amennyiben nem találja a keresett felhasználót, adja meg a nevét és az adószámát.

**Keresés:**

vagy

**Vevő:**


Cég ✓

Magánszemély

**Új tulajdonos neve:**  \*


**Új tulajdonos születési helye:**  \*

**Új tulajdonos születési ideje:**  \*



**Új tulajdonos édesanyja neve:**  \*

**Eladás dátuma:**  \*



Ameddig a vevőként megjelölt vállalkozás nem veszi át az alkalmazást az Adatbázisban, addig a felügyeleti díjfizetési kötelezettség az Adatbázis szerinti tulajdonost, üzemeltetőt terheli.

Amennyiben az eladás/átadás kezdeményezését követő 8 napon belül a vevőként megjelölt új üzemeltető nem hagyja jóvá az alkalmazás eladását/átadását (nem veszi át vagy nem utasítja el), az Adatbázis az eladás/átadás kezdeményezését követő 9. napon küld értesítést a belépési e-mail címre.

Ezt követően a kapcsolódó dokumentumok (például: adásvételi szerződés, bérleti szerződés stb.) Adatbázisba való feltöltésével az eladást kezdeményező félnek 15 napon belül értesítenie kell a Hatóságot.

Tipus: --nincs--

Alvázsám:

Karbantartó, képesített vállalkozás: Fájlok kiválasztása Nincs fájl kiválasztva

CO2 egyenérték (t):

Kijelölt berendezések: Címke nyomtatás Karbantartó, képesített vállalkozás hozzárendelése Telephely változtatás Eladás

Képernyőn: 1 -> 2 (összesen 2 berendezés) Találatok száma: 15 Oldalszám: 1 (összes oldalak száma: 1)

Név	Telephely	Klímagáz	Széndioxid egyenérték	Szivárgásvizsgálat érvényes
Telepített hűtőkor > Ipari klímaberendezés				

Vonalkód: 50000000

További adatok

Eladás visszavonása

Eladási dokumentum feltöltése

## Az alkalmazás átvétele az Adatbázisban

Amennyiben a vevőként megjelölt vállalkozás az alkalmazás átadásakor nem szerepel az Adatbázisban, az átadásra megjelölt alkalmazás a vevőként megjelölt vállalkozás fiókjában a vállalkozás regisztrációját követő napon jelenik meg.

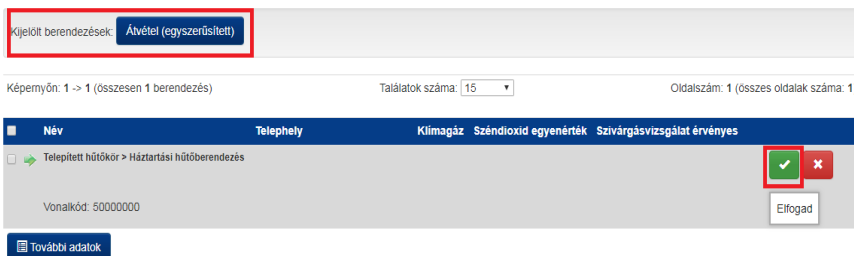
Amennyiben a korábbi üzemeltető alkalmazás átadását kezdeményezte, a „*Berendezések/Saját berendezések*” menüpont alatt az alábbi értesítés jelenik meg.

## Saját berendezések (Üzemben lévő)

1db berendezést szeretnének átadni Önnek. [Listáz](#)

A listáz gombra kattintva valamennyi átadás alatt álló alkalmazás megjelenik. Lehetőség van az alkalmazások tömeges átvételére, az

átadás alatt álló alkalmazások kijelölésével és elfogadásával („Átvétel” vagy „Elfogad” gomb).



Kijelölt berendezések: **Átvétel (egyszerűsített)**

Képernyőn: 1 -> 1 (összesen 1 berendezés) Találatok száma: 15 Oldalszám: 1 (összes oldalak száma: 1)

Név	Telephely	Klímagáz	Széndioxid egyenérték	Szivárgásvizsgálat érvényes
Telepített hűtőkör > Háztartási hűtőberendezés				

Vonalkód: 60000000

**Elfogad**

**További adatok**

Az alkalmazás átvétele a „Visszautasít” gombra kattintva utasítható vissza. A megjelenő ablakban ki kell választani a visszautasítás okát („nem vettem ilyen berendezést/már regisztráltam új berendezésként/már eladtam 3. félnek”).

Az alkalmazás átadásának funkciója kizárólag az üzemeltető személyében bekövetkezett változás dokumentálására szolgál. Amennyiben az alkalmazás egyéb okból kerül ki az üzemeltetésből (üzemen kívül helyezés, végleges meghibásodás, megsemmisülés, hűtőközeget nem tartalmazó alkalmazások elszállíttatása), abban az esetben „Klímagáz lefejtési jegyzőkönyv” rögzítését követően az „Üzemen kívül helyezés” gombra kattintva – a törlés okának megjelölésével – vezethető ki az Adatbázisból.

**A Hatóság felhívja a figyelmet továbbá arra, hogy az alkalmazás átadása során feltöltött dokumentum önmagában nem jelent hatósági eljárás lefolytatására irányuló kérelmet. A Hatóság hatáskörébe tartozó ügyekben elektronikus úton benyújtandó kérelmek és beadványok a személyre szabott ügyintézési felületen (SZÜF) keresztül terjeszthetők elő, melynek elérhetősége: <https://szuf.magyarorszag.hu/>. A Hatóság hatáskörébe tartozó ügyek a SZÜF felületén a „Mezőgazdaság, környezetvédelem” menüpontban érhetőek el.**

## Saját berendezések (Üzemben lévő) menüpont (alkalmazás tulajdonosok/üzemeltetők tulajdonában álló alkalmazások)

Ez a felület szolgál az alkalmazás tulajdonosok/üzemeltetők számára a regisztrációra köteles alkalmazások nyilvántartására. A menüpontban elérhető Útmutató nyújt segítséget az alkalmazások Adatbázisban történő rögzítéséhez.

## Szerződött berendezések menüpont (képesített vállalkozások, képesített vállalkozás képesített alkalmazottjai számára szolgáló nyilvántartási és jegyzőkönyvezési felület)


A képesített vállalkozás képesített alkalmazottja ebben a menüpontban vezeti az üzemeltető hűtőkörén történt, képesítést igénylő tevékenységek – telepítés, javítás, szivárgásvizsgálat, F-ÜHG közeg betöltés és visszanyerés – Adatbázisban rögzítendő jegyzőkönyveit. A tevékenység akkor minősül elvégzettnek, amikor az elektronikus jegyzőkönyvet az Adatbázisban rögzítik.

Ezen menüponton belül (képesített) alvállalkozó hozzárendelésére is lehetőség nyílik, az „Alvállalkozó hozzárendelése” gomb megnyomásával felugró párbeszéd-ablak értelemszerű kitöltésével.

Üzemeltető hozzárendelése ✕

Megbízott vállalkozás(ok):

Lejárat: (ha nincs megadva, visszavonásig)

 Szivárgásvizsgálati jegyzőkönyv

Klímagáz betöltés jegyzőkönyv

Klímagáz lefejtés jegyzőkönyv

Kalorikus rendszer megbontásával járó munkavégzés jegyzőkönyv

Automatikus szivárgásészlelő rendszer vizsgálati jegyzőkönyv

## **Berendezés jegyzőkönyvek menüpont**

A képesített vállalkozások ebben a menüpontban megtekinthetik az összes olyan jegyzőkönyvet, amelyek az adott képesített vállalkozás (mindenkori) alkalmazottai által készültek, függetlenül attól, hogy a jegyzőkönyvezett alkalmazás(ok) a jegyzőkönyvek megtekintésének időpontjában a jegyzőkönyvet készítő képesített vállalkozás kezelésében vannak-e.

Alkalmazás tulajdonosok/üzemeltetők ebben a menüpontban megtekinthetik az összes olyan alkalmazás jegyzőkönyveit, amelyek jelenleg, vagy korábban az ő tulajdonukban, üzemeltetésükben álltak.

## **Telephelyek / tárolási helyek menüpont**

Ez a felület szolgál a klímagázt tartalmazó alkalmazások vagy az ömlesztett klímagázok tárolására szolgáló telephelyek, tárolási helyek rögzítésére.

## **Előtöltött berendezések menüpont**

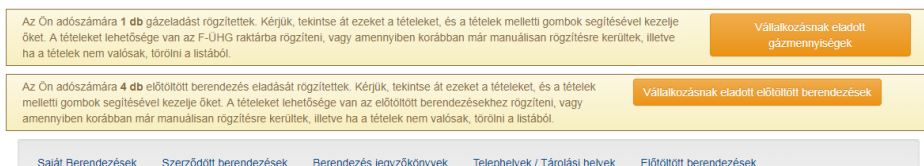
A klímagázt tartalmazó és helyszíni hűtőköri szerelést igénylő előtöltött alkalmazást kereskedelmi célú felhasználás keretében gyártó és/vagy értékesítő képesített vagy regisztrált vállalkozás számára ez a menüpont szolgál a telepítés során hűtőköri szerelést igénylő előtöltött alkalmazások nyilvántartására. Az értékesítő vállalkozás a gyártást, vásárlást vagy értékesítést követő 8 napon belül rögzíti a gyártott, vásárolt, eladott alkalmazás típusonkénti mennyiségét, az alkalmazásban lévő klímagáz fajtáját és mennyiségét, a vásárlásra jogosult vállalkozás adatait, valamint a Kormányrendelet 22. §-a szerinti tanúsítvány egyedi azonosítóját. A menüpontban elérhető útmutató segítséget nyújt a menüpont használatában.

## Vállalkozásnak eladott gázmennyiségek / Vállalkozásnak eladott előtöltött berendezések menüpontok

A funkciónak köszönhetően a vállalkozások ellenőrizhetik, hogy az adószámukkal esetlegesen történt-e visszaélés.



Amennyiben a vállalkozás adószámára gázeladás vagy előtöltött alkalmazás értékesítése történik, a vállalkozás adatlapján a „Berendezések” menüponton belül értesítés érkezik.



Fenti tételek és az eladás részletei a Vállalkozásnak eladott gázmennyiségek / Vállalkozásnak eladott előtöltött berendezések menüpontban listázhatóak, mely akkor kerül megjelenítésre, ha gázeladás vagy alkalmazás értékesítés történt a vállalkozás adószámára.

### Előtöltött berendezések Telepítési Tanúsítvány menüpont

Ezen a felületen van lehetősége a képesített vállalkozásoknak a nem hermetikusan zárt, hűtőköri szerelést igénylő, klímagázzal előtöltött vagy azzal üzemelő HR szektorba tartozó alkalmazás, valamint az MR szektorba tartozó hűtőegység Kormányrendelet 22. §-ában meghatározott tanúsítvány kiállítására.

A fentiekkel kapcsolatban további segítséget nyújt a Hatóság honlapján található „Előtöltött berendezések menüpont és a Telepítési Tanúsítványok kezelési útmutatója” elnevezésű segédlet.

## 4. Mi az F-ÜHG raktár?

A képesített és a regisztrált vállalkozás nyilvántartást vezet a vásárolt, felhasznált, értékesített, visszanyert, újrahasznosított, regenerált, ártalmatlanított klímagáz típusonkénti és fajtánkénti mennyiségéről, amely adatokat az Adatbázis klímagáz mozgás vezetésére szolgáló felületén is köteles feltölteni a változástól számított 8 napon belül. Ezen kötelezettségnek az Adatbázisban található F-ÜHG raktár menüponton belül kell eleget tenni (a korábbi éves klímagáz jelentéstételi kötelezettséget az F-ÜHG raktárkészlet-vezetési kötelezettség váltotta fel).

Az Adatbázisban a felhasználók az F-ÜHG raktár menüpontjai közül *kizárólag a jogosultságuknak megfelelőeket látják és használhatják.*

### Hol található az F-ÜHG raktár?

Az Adatbázisba bejelentkezve a „BERENDEZÉSEK” / „F-ÜHG raktár” menüpontban.

The screenshot shows the user interface of the Adatbázis system. At the top, there is a navigation bar with 'VEZÉRLŐPULT' and 'BERENDEZÉSEK' (highlighted with a red box). Below this, a user profile section displays 'Ugyfét: F-gáz ügyfélazonosító: 10000000' and 'Regisztráció típusa: Vállalkozás'. A secondary navigation bar contains several menu items, with 'F-ÜHG raktár' highlighted by a red box. The main content area is titled 'F-ÜHG Raktár' and features a toolbar with buttons for 'Nyitókészlet', 'Vásárlás', 'Berendezésből lefejtés', 'Értékesítés', 'Magszemléltetésre átadás', 'Regenerálásra átadás', 'Berendezésbe betöltés', 'Technológiai veszteség', and 'Újmutató'. Below the toolbar, there is a section for 'Törölt tételek mutatása' with a dropdown for 'találat oldalanként' set to '10' and a search input field. At the bottom, there are filters for 'Tárolási hely', 'Klímagáz', and 'Készlet'.




Az F-ÜHG raktár vezetéséhez első lépésként létre kell hoznia egy telephelyet a „Telephelyek” menüpontban.

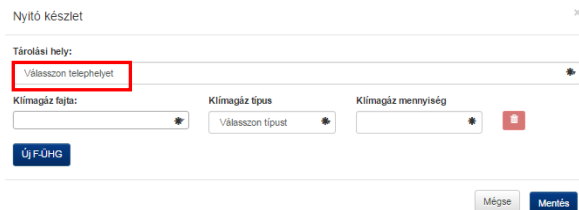
## Nyitókészlet rögzítése

Első bejelentkezéskor a lista üres. Amennyiben már rendelkezik korábbi beszerzésből származó - saját készleten lévő - klímagázzal, abban az esetben **nyitókészlet**ként be kell rögzíteni azt az F-ÜHG raktárba. Amennyiben nem, ezt a lépést kihagyhatja.

Nyitókészlet rögzítéshez kattintson a „Nyitókészlet” gombra.



Meg kell adni, hogy a vállalkozás mely telephelyére történjen a nyitókészlet bevételezés. A legördülő listában azok a saját telephelyek találhatók, melyeket a „Telephelyek” menüben már rögzítésre kerültek.

A screenshot of the 'Nyitó készlet' form. The form has a title 'Nyitó készlet' and a close button 'x'. It contains several fields: 'Tárolási hely:' with a dropdown menu showing 'Válasszon telephelyet', 'Klímagáz fajta:' with a dropdown menu, 'Klímagáz típus' with a dropdown menu showing 'Válasszon típust', and 'Klímagáz mennyiség' with a text input field and a red delete button. At the bottom left is a blue button 'Új F-ÜHG', and at the bottom right are 'Mégse' and 'Mentés' buttons.

A telephely kiválasztását követően, meg kell adni a rögzíteni kívánt klímagáz fajtáját. A legördülő listában a bejelentés-köteles közegek találhatók. A mezőbe beírva a közeg nevét vagy nevének részletét, megjelenik a hűtőközegek listája. Például, ha begépel a 404-számot, megjelennek azok a közegek, melyek nevében szerepel a 404-es szám. Ezután kattintson a kiválasztott anyagra.

Nyitó készlet

Tárolási hely:

Klímagáz fajta:  Klímagáz típus:  Klímagáz mennyiség:

**Új F-ÜHG**

Mégse **Mentés**

A klímagáz típusnál a „lefejtett” típust válassza, amennyiben újrahasonosított, alkalmazás lefejtett gázt kíván rögzíteni. Regenerált típusnál kérjük csak a speciális regenerálási kezeléssel átesett (általában –,-r” jelöléssel ellátott) hűtőközegeket rögzítse.

Klímagáz fajta:  **Új F-ÜHG**

Klímagáz típus:

Klímagáz mennyiség (kg):

Válasszon típust  
gyári új  
lefejtett  
regenerált

Adja meg a klímagáz mennyiségét kg-ban.

Nyitó készlet

Tárolási hely:

Klímagáz fajta:  **Új F-ÜHG**

Klímagáz típus:

Klímagáz mennyiség:

Mégse **Mentés**

A rögzítést követően lehetőség nyílik - azonos telephelyre - további klímagáz felvitelére. Ehhez kattintson az „Új F-ÜHG” gombra.

Nyitó készlet

Tárolási hely:

Klímagáz fajta:  **Új F-ÜHG**

Klímagáz típus:

Klímagáz mennyiség:

Klímagáz fajta:  **Új F-ÜHG**

Klímagáz típus:

Klímagáz mennyiség:

Mégse **Mentés**

Adja meg a klímagáz fajtát és a mennyiségét.

Nyitó készlet x

Tárolási hely:

Klímagáz fajta: <input type="text"/>	Klímagáz típus: <input type="text" value="Válasszon típust"/>	Klímagáz mennyiség: <input type="text"/>	<input type="button" value="✖"/>
Klímagáz fajta: <input type="text"/>	Klímagáz típus: <input type="text" value="Válasszon típust"/>	Klímagáz mennyiség: <input type="text"/>	<input type="button" value="✖"/>

A „Törlés” ikonra kattintva lehetőség van törölni az adott sort.

Nyitó készlet x

Tárolási hely:

Klímagáz fajta: <input type="text"/>	Klímagáz típus: <input type="text" value="Válasszon típust"/>	Klímagáz mennyiség: <input type="text"/>	<input type="button" value="✖"/>
Klímagáz fajta: <input type="text"/>	Klímagáz típus: <input type="text" value="Válasszon típust"/>	Klímagáz mennyiség: <input type="text"/>	<input type="button" value="✖"/>

Az adatfelvitelt követően a „Mentés” gombra kattintva rögzítheti az adatokat az F-ÜHG raktárba. A „Mégse” gombra kattintva törlődnek a felvitt adatok és nem kerülnek mentésre.

## Az F-ÜHG raktár listájának áttekintése

A mentést követően az F-ÜHG raktár listájában megjelenik minden rögzített klímagáz fajtához egy sor. Ezek után minden, az adott klímagázhoz tartozó mozgás ezen a soron – az Előzmények gomb használatával – lesz nyomon követhető az adott telephelyen. Tehát ebben a listában telephelyenként és klímagáz fajtánként egy sor látható.

Amennyiben a mentés után azonnal nem látszódik a felvitt tétel a listában, frissítse a böngészőt, vagy váltson másik menüre majd vissza.

F-ÜHG Raktár

Nyitólépcső

Visszatérés Leállítás

Értékelés Megjelenítésre átváltás Regenerálásra átváltás Felkaszolás Technológiai veszély

Újrakészítés

Töröl tételek mutatása

10 találat oldalanként

Keresés:

Tárolási hely Klímagáz Készlet

<input type="checkbox"/>	teszt	HFC-134a (gyári új)	0,00 kg	Lejár	Előzmények	Töröl
<input type="checkbox"/>	teszt	HFC-134a (lefejezt)	370,00 kg	Tárolási helyek közötti mozgás	Lejár	Előzmények

Találatok: 1 - 2 Összesen: 2

Előző 1 Következő

Amennyiben a megjelenő lista túl hosszú, a fent megjelölt helyen lehetőség van a listát szűrni telephelyenként és/vagy klímagáz fajtánként illetve a készlet pontos mennyiségére. Amennyiben a szűrést törölni szeretné, a legördülő menü üres sorát kell választani. A lista megjelenítési sorrendje a szűrő választó mező jobb felső sarkában lévő „fel-le” nyilakkal módosítható, és a sötétszürkével jelölt az aktív.

## Saját telephelyek közötti mozgás kezelése

A megjelölt „Telephelyek közötti mozgás” gombra kattintva lehet az adott soron található klímagázt áthelyezni az adott telephelyről másik saját telephelyre.

F-ÜHG Raktár

Nyitólépcső

Visszatérés Berendezésből lefejtés

Értékelés Megjelenítésre átváltás Regenerálásra átváltás Berendezésből betöltés Technológiai veszély

Újrakészítés

10 találat oldalanként

Keresés:

Tárolási hely Klímagáz Készlet

<input type="checkbox"/>	teszt telep	HFC-134a (gyári új)	10,00 kg	Tárolási helyek közötti mozgás	Lejár	Előzmények
--------------------------	-------------	---------------------	----------	--------------------------------	-------	------------

Kötelező megadni, hogy melyik – a legördülő mezőből kiválasztható saját telephelyre – szeretné áthelyezni a kiválasztott klímagázt.

Kötelező megadni az áthelyezés dátumát (év – hónap - nap formátumban pl.: 2019-05-24), vagy a dátum megadási mező bal alsó

sarkában lévő gombra kattintva megjelenő naptárból választható ki az adott nap.

Meg kell adni továbbá az áthelyezni kívánt klímagáz mennyiséget kg-ban.

Mozgatás tárolási helyek között ✕

---

Honnan:  
teszt

Hova:  
 ✎

Dátum:  
 ✎

Átmozgatott mennyiség (kg):  
 ✎

---

## Leltár

A „Leltár” gombra kattintva módosítható a klímagáz mennyiség. Javasolt abban az esetben használni, amikor eltérés van az Adatbázisban nyilvántartott és a valós mennyiség között. Eltérés oka lehet például mérési pontatlanság, adminisztrációs hiba stb. Felhívjuk a figyelmüket, hogy *ez a funkció a valós készletmozgások nyilvántartására (vétel, eladás, felhasználás, valamint hibásan rögzített tételek törlése/sztornózás) nem használható.*

Leltár ×

Ezt a funkciót akkor kell használni, mikor eltérés van a Klímagáz adatbázisban nyilvántartott és a valós mennyiség között. A valós készletmozgások nyilvántartására (vétel, eladás, felhasználás, stb.) nem használható!

**Az itt megadott új mennyiség nem változásként lesz értelmezve, hanem felülírja jelenlegi raktárkészletet!**

**Új mennyiség (kg):**

 \*

**Eltérés oka:**

 \*

A leltár menüben meg kell adni az új helyes mennyiséget (nem az eltérést!), továbbá szövegesen szükséges indokolni az eltérés okát (pl.: adminisztrációs hiba). A „Mentés” gombra kattintva rögzítésre kerül a módosítás. A „Mégse” gombra kattintva a felvitt adatok törlődnek és nem kerülnek mentésre.

### **Klímagáz-mozgás és készletadatok áttekintése**

Az „Előzmények” gombra kattintva megtekintheti az adott telephely, adott klímagáz fajtaéhoz tartozó összes eddigi készletmozgását.

## F-ÜHG Raktár

Nyitókészlet

Vásárlás Berendezésből lefogás

Értékesítés Megsemmisítésre átadás Regenerálásra átadás Berendezésbe betöltés Technológiai veszteség

Ötmutató

Törölt tételek mutatása

10 találat oldalanként Keresés:

Tárolási hely	Klímagáz	Készlet			
<input type="checkbox"/> kocsmá	R-404A (gyári új)	40.00 kg	<a href="#">Tárolási helyek közötti mozgás</a>	<a href="#">Leltár</a>	<a href="#">Előzmények</a>
<input type="checkbox"/> kocsmá	R-407C (gyári új)	10.00 kg	<a href="#">Tárolási helyek közötti mozgás</a>	<a href="#">Leltár</a>	<a href="#">Előzmények</a>
<input type="checkbox"/> kocsmá	R-410A (gyári új)	20.00 kg	<a href="#">Tárolási helyek közötti mozgás</a>	<a href="#">Leltár</a>	<a href="#">Előzmények</a>
<input type="checkbox"/> pizzéria	R-404A (gyári új)	50.00 kg	<a href="#">Tárolási helyek közötti mozgás</a>	<a href="#">Leltár</a>	<a href="#">Előzmények</a>
<input type="checkbox"/> pizzéria	R-407C (gyári új)	10.00 kg	<a href="#">Tárolási helyek közötti mozgás</a>	<a href="#">Leltár</a>	<a href="#">Előzmények</a>
<input type="checkbox"/> kocsmá	R-404A (lefejtett)	30.00 kg	<a href="#">Tárolási helyek közötti mozgás</a>	<a href="#">Leltár</a>	<a href="#">Előzmények</a>

Találatok: 1 - 6 Összesen: 6

Előző 1 Következő

Ebben a listában időrendi sorrendben láthatóak a nyitókészlet, vásárlás, eladás, telephelyek közötti mozgás és leltár tételek. A lista tetején – a leltár soron – található a jelenleg raktáron lévő klímagáz mennyiség.

Ezen menüponton belül a „Törlés” gombra kattintva lehet sztoronózni a hibásan rögzített tételleket. Ebben az esetben a tétel áthúzott karakterekkel jelenik meg a listában és nem kerül beszámításra az összesített egyenlegbe.

### Előzmények

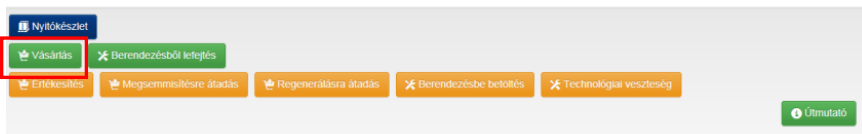
Típus	Dátum	Partner / Telephely / Berendezés / Leírás / Ok	Bizonylat azonosító	Változás (kg)	Egyenleg (kg)	
belföldi vásárlás	2018-12-06		42234	+50.00 kg		
berendezésbe betöltés (beüzemelés v. átépítés)	2018-12-04	Berendezés: <b>hűtő 1</b> Szerelő: <b>Teszt János</b> <a href="#">Jegyzőkönyv</a>		-10.00 kg	-10 kg	<a href="#">Törlés</a>

Bezárás

## Vásárlás

Klímagáz vásárlást a „Vásárlás” gombra kattintva lehet rögzíteni. Ezzel a funkcióval köteles bejelenteni minden külső forrásból származó vásárlást, beszerzést.

### F-ÜHG Raktár



Meg kell adni a Bizonylat azonosítót, mely lehet a számla vagy a szállítólevél száma, mely alapján a klímagázt bevételezték. Rögzíteni kell továbbá a bevételezés dátumát, a tárolási helyet, a klímagáz fajtáját és mennyiségét a nyitókészlet rögzítésével egyező módon.

Vásárlás ✕

Bizonylat azonosító:  \*

Dátum:  \*

Tárolási hely:  \*

Eladó típusa:  Belföldi partner  Külföldi partner \*

Klímagáz fajta:  \* Klímagáz típus:  \* Klímagáz mennyiség (kg):  \*



Vásárlásnál ki kell választani, hogy belföldi vagy külföldi partnertől történt a beszerzés. Kiválasztás után meg kell adni a szállító partner adatait. Külföldi partner esetén az országot, belföldi partner esetén az adószámot.

Belföldi beszerzés esetén az adószám megadása után az Adatbázis automatikusan kitölti a szállító további adatait, amennyiben a vállalkozás az Adatbázisban korábban regisztrált. Amennyiben a további adatok nem kerülnek automatikusan kitöltésre, akkor azokat kötelezően meg kell adni.

A „Mentés” gombra kattintva rögzítésre kerülnek az adatok. A „Mégse” gombra kattintva törlődnek a felvitt adatok és nem kerülnek mentésre.

Vásárlás x

Bizonylat azonosító:  \*

Dátum:  \*

Tárolási hely:  Válasszon telephelyet \*

Eladó típusa:  
 Belföldi partner ✓  
 Külföldi partner

Adószám  \*

Partner neve  \*

Partner irányítószám  \*

Partner város  város \*

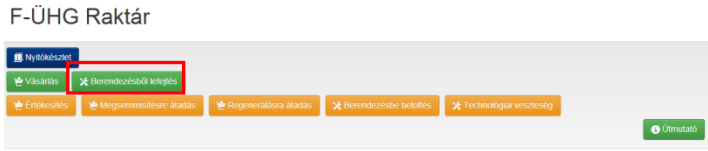
Partner címe  cím \*

Klimagáz fajta:  \*

Klimagáz típus:  Válasszon típust \*

Klimagáz mennyiség (kg):  \*

## Berendezésből lefejtés menüpont



A „Berendezésből lefejtés” menüpontra kattintva regisztrálhatóak azon mennyiségek, amelyeket egyes szerződött alkalmazások szervizelése/üzemen kívül helyezése során az alkalmazásból lefejtettek.

Berendezésből lefejtés

Dátum: \*

Tárolási hely: Válasszon telephelyet \*

Lefejtés helye: \*

belföld  
 külföld

Klímagáz fajta: \* Klímagáz típus: Válasszon típust \* Klímagáz mennyiség (kg): \*

Új F-ÜHG

Mégse Mentés

## Eladás – Értékesítés

Klímagáz eladás az „Értékesítés” gombra kattintva regisztrálható. Ezzel a funkcióval köteles bejelenteni minden kereskedelmi célú klímagáz értékesítést.

Kizárólag a kereskedelmi célú értékesítést kell megadni. A szerviz céllal berendezésekbe betöltött hűtőközeget az „Alkalmazásokba történő betöltés” alfejezetben ismertetettek szerint kell regisztrálni (abban az esetben is, ha az a kiállított számlán külön tételként szerepel).

## F-ÜHG Raktár

The screenshot shows the 'F-ÜHG Raktár' interface. At the top, there is a navigation bar with several menu items: 'Nyitóképernyő', 'Vásárlás', 'Értékesítés', 'Beregisztáció átadás', 'Regisztráció átadás', 'Beregisztáció betöltés', and 'Technológiai veszteség'. The 'Értékesítés' item is highlighted with a red box. Below the navigation bar is a form titled 'Értékesítés'. The form contains the following fields and options:

- Bizonylat azonosító: [Text input field]
- Dátum: [Text input field]
- Tárcsázási hely: [Dropdown menu with 'Válaszson telepélyet' as the selected option]
- Vásárló típusa: [Radio buttons for 'Belföldi partner' and 'Külföldi partner']
- Klimagáz fajta: [Dropdown menu]
- Klimagáz típus: [Dropdown menu with 'Válaszson típust' as the selected option]
- Klimagáz mennyiség (kg): [Text input field]

At the bottom of the form, there are two buttons: 'Új F-ÜHG' and 'Mégse'. At the bottom right of the page, there are two buttons: 'Mégse' and 'Mentés'.

Eladásnál ki kell választani, hogy belföldi vagy külföldi partnernek történt az értékesítés. Belföldi értékesítés esetén az adószám megadása után az Adatbázis automatikusan kitölti a vevő további adatait, amennyiben a vállalkozás az Adatbázisban korábban regisztrált. Amennyiben a további adatok nem kerülnek automatikusan kitöltésre, akkor azokat kötelezően meg kell adni.

A „Mentés” gombra kattintva rögzítésre kerülnek az adatok. A „Mégse” gombra kattintva törlődnek a felvitt adatok és nem kerülnek mentésre.

## Megsemmisítésre átadás menüpont

### F-ÜHG Raktár

The screenshot shows the 'F-ÜHG Raktár' interface. At the top, there is a navigation bar with several menu items: 'Nyitóképernyő', 'Vásárlás', 'Értékesítés', 'Beregisztáció átadás', 'Regisztráció átadás', 'Beregisztáció betöltés', and 'Technológiai veszteség'. The 'Megsemmisítésre átadás' item is highlighted with a red box. Below the navigation bar is a green button labeled 'Új F-ÜHG' and a green button labeled 'Mentés'.

A „Megsemmisítésre átadás” gombra kattintva regisztrálhatóak azon mennyiségek, amelyek – lefejtés után – ártalmatlanító létesítménybe kerülnek leadásra.

Megsemmisítésre átadás

Bizonylat azonosító: \*

Dátum: \*

Tárolási hely: \*  
Válasszon telephelyet

Átvéví típusa: \*

Belföldi partner  
 Külföldi partner

Klimagáz fajta: \*      Klimagáz típus: \*  
Válasszon típust

Klimagáz mennyiség (kg): \*     

## Regenerálásra átadás

F-ÜHG Raktár

A „Regenerálásra átadás” gombra kattintva regisztrálhatóak azon mennyiségek, amelyek – lefejtés után – regeneráló létesítménybe kerülnek leadásra.

Regenerálásra átadás

Bizonylat azonosító: \*

Dátum: \*

Tárolási hely: \*  
Válasszon telephelyet

Átvéví típusa: \*

Belföldi partner  
 Külföldi partner

Klimagáz fajta: \*      Klimagáz típus: \*  
Válasszon típust

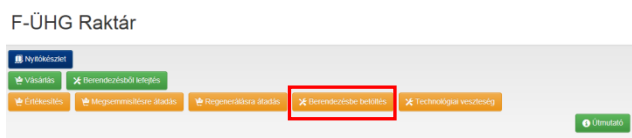
Klimagáz mennyiség (kg): \*

## Alkalmazásokba történő betöltés

A „Berendezésbe betöltés” gombra kattintva regisztrálhatóak azon alkalmazásokba betöltött mennyiségek, melyek nem szerepelnek tételesen a „Saját berendezések (Üzemben lévő)” vagy a „Szerződött berendezések” menüben.

Ezen menüpontban a klímagáz mozgás az alábbi két esetben rögzítendő:

1. Az 5 t CO<sub>2</sub> egyenérték alatti, nem regisztráció köteles saját, vagy a képesített vállalkozás által javított, telepített alkalmazásokba, (ideértve a gépjárműveket is) betöltött mennyiségek (pl.: lakossági split klímák, gépjárműklímák szervizelése).
2. Amennyiben a regisztrációköteles alkalmazások kezelésekor [a „Saját berendezések (Üzemben lévő)” vagy a „Szerződött berendezések” menüpontban] szervizelés, telepítés, átépítés esetén, a „Hűtőközeg betöltési jegyzőkönyv” kitöltésekor nem választotta a „Rögzítés a vállalkozás F-ÜHG raktárába” résznél az „igen” lehetőséget.



Ezen menüpontban kell megadnia a szerviz céllal, vagy telepítéskor az alkalmazásba (beleértve a járműveket is) betöltött mennyiségeket. Abban az esetben is ezt a menüpontot kell használnia, amennyiben a betöltés az Ön által kiállított számlán külön tételeként szerepel a munkadíj mellett, tekintettel arra, hogy képesítéssel nem rendelkező személynek nem adható el ömlesztett klímagáz, kizárólag alkalmazásba betöltött formában. A termékek/előtöltött alkalmazások/járművek gyártása során betöltött mennyiségek – csak az arra jogosult

vállalkozások számára megjelenő – „Felhasználás” menüpontban kerülhetnek rögzítésre. Az ilyen tevékenységet folytató vállalkozásoknak (pl. autógyárak, SF<sub>6</sub> töltető alkalmazást gyártó stb.) „Gyártó” vállalkozásképesítési kategóriát is meg kell jelölniük.

Meg kell adni a felhasználás dátumát, azt, hogy mely telephelyéről történt a felhasználás, továbbá rögzíteni kell a klímagáz fajtáját és mennyiségét. Az itt megadott (felhasznált) mennyiséget az Adatbázis automatikusan levonja az adott telephely klímagáz egyenlegéből. A gázok fogyasztásra vonatkozó jelentési kötelezettség határideje 8 nap, ezért az elmúlt 8 nap gázfogyását egyszerre megadhatja.

Berendezésbe betöltés

Dátum:

Tárolási hely:

Válasszon telephelyet

Betöltés típusa és helye:

Szerviz célú (klímagáz szivárgás miatt) - beltől

Beüzemelés v. átépítés - beltől

Szerviz célú (klímagáz szivárgás miatt) - külföld

Beüzemelés v. átépítés - külföld

Klímagáz fajta:

Klímagáz típus:

Válasszon típust

Klímagáz mennyiség (kg):

UjF-ÜHG

Mégse Mentés

A „Betöltés típusa és helye” menüpontban – szervizszolgáltatás (rátöltés/elszivárgott mennyiség pótlása/gépjárműklímák szervizelése) esetén – a „Szerviz célú” menüpontot kell választani, ahol jelölnie kell, hogy belföldön vagy külföldön történt a szerviz tevékenység.

Az 5 t CO<sub>2</sub> egyenérték feletti, regisztrációköteles saját tulajdonú, vagy a képesített vállalkozás által szervizelt alkalmazások esetén, a „Klímagáz betöltés jegyzőkönyvnél” a felhasznált hűtőközeg mennyiség közvetlenül rögzíthető az F-ÜHG raktárba.

## Szerződött berendezések (Hűtőkörök)

**Berendezések Excel kiválasztás**

Vonalkód:

Telephely:

Típus:

Alkalmazási terület:

Alvászám:

Rendszám:

Tulajdonos:

Állapot:

CO2 egyenérték (t):

Szivárgásvizsgálat lejár:

Kijelölt berendezések: [Címke nyitvatartás](#)

Képernyőn: 1 -> 1 (összesen 1 berendezés)      Táblázat száma: 15      Oldalszám: 1 (összes oldal száma: 1)

Név	Telephely	Tulajdonos	Klimagáz	Széndioxid egyenérték	Szivárgásvizsgálat	Szerkesztés
Telepített hűtőkör > Ipart klímaberendezés hűtő 1 Vonalkód: 500000075730	(Budapest, I. kerület)		R-404A 0.00kg	0t	nem szükséges	

[További adatok](#)

Jegyzőkönyv jogosultságok	Műszaki adatok	Jegyzőkönyvek	Klimagáz mozgás	Megbízás körféltet	Szivárgási ráta
<b>Jegyzőkönyvtípus</b>					
Klimagáz betöltés jegyzőkönyv				Megbízva	Léjárt: visszavonásig
Klimagáz ledolgozás jegyzőkönyv				Megbízva	Léjárt: visszavonásig
Kalorikus rendszer megpótlásával járó munkavégzés jegyzőkönyv				Megbízva	Léjárt: visszavonásig
Szivárgás bejelentő jegyzőkönyv					
Műszaki adat módosító jegyzőkönyv					
Szivárgásvizsgálati terv dokumentációk					

# Jegyzőkönyvek

hűtő 2 (5000000075731)

[További adatok](#)

Jegyzőkönyv adatai: Klímagáz betöltés jegyzőkönyv

**Betöltés típusa:**

- Szervíz célú (klímagáz szivárgás miatti utántöltés – NEM módosítja a berendezéstípet)
- Beüzemelés v. átépítés (feltöltés, vagy rátöltés – módosítja a berendezéstípet)

**Rögzítés a szervíz vállalkozás (teszt kft) F-ÜHG raktárába:**

- igen
- nem

**Rögzítés a berendezés tulajdonos (teszt kft) F-ÜHG raktárába:**

- igen
- nem

**Klímagáz fajta:**

R-4D4A

**Betöltött klímagáz mennyisége (kg):**

Gyári új:  Lefejtett:  Regenerált:

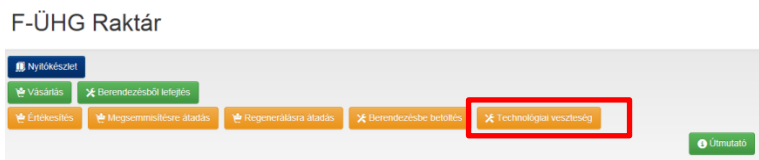
**Munkavégzés dátuma:**

**Leírás:**

[Fájl feltöltés](#) [Feltöltött dokumentumok](#)

[Mégse](#) [Előnézet](#)

## Technológiai veszteség menüpont



A „Technológiai veszteség” gombra kattintva regisztrálhatja azon ömlesztett gázmennyiségeket, melyek a tartályok közötti átfejtés során szivárogtak el. (Alkalmazásokból elszivárgott mennyiségek pótlása miatti rátöltést a „Berendezésekbe betöltés” gombnál kell rögzíteni).



Technológia veszteség ×

Dátum:  \*

Tárolási hely:  \*

Klímagáz fajta:  \* Klímagáz típus:  \* Klímagáz mennyiség (kg):  \*

## Kizárólag a megsemmisítő és regeneráló létesítményeket érintő menüpontok

A megsemmisítő és/vagy regeneráló létesítmények az alábbi menüpontokkal rögzíthetik az általuk kezelt mennyiségeket.

### F-ÜHG Raktár

#### Megsemmisítésre átvétel ×

Bizonylat azonosító:  \*

Dátum:  \*

Tárolási hely:  \*

Átadó típusa: \*

- Belföldi partner
- Külföldi partner

Klímagáz fajta:  \*

Klímagáz típus:  \*

Klímagáz mennyiség (kg):  \*

Regenerálásra átvétel
✕

---

**Bizonylat azonosító:**

Dátum:
✱

Tárolási hely:
✱

Átadó típusa:
✱

Belföldi partner
  Külföldi partner

Klímagáz fajta:
✱

Klímagáz típus:
✱

Klímagáz mennyiség (kg):
✱

Új F-ÜHG
✖

Mégse
Mentés

Megsemmisítés
✕

---

**Dátum:**

Tárolási hely:
✱

Klímagáz fajta:
✱

Klímagáz típus:
✱

Klímagáz mennyiség (kg):
✱

Új F-ÜHG
✖

Mégse
Mentés

Regenerálás esetén az itt rögzített mennyiség levonódik a regeneráló vállalkozás F-ÜHG raktár készletéből, majd „regenerált” jelöléssel visszakerül oda. Ezt követően a továbbiakban is regenerált gázként szerepel az értékesítési/felhasználási láncban.

Regenerálás

Az itt megadott klímagázok az F-ÜHG raktárban és az előzmények között automatikusan duplán lesznek rögzítve:  
 - negatív előjellel, a megadott típusal,  
 - pozitív előjellel, regenerált típusal.

Dátum:

Tárolási hely:

Klímagáz fajta:

Klímagáz típus:

Klímagáz mennyiség (kg):

## Termékek gyártása során, illetve egyéb engedélyhez kötött tevékenység során betöltött/felhasznált klímagázok

A „Felhasználás” gombra kattintva regisztrálhatják a termékek/előtöltött alkalmazások/járművek gyártása során betöltött mennyiségeket az arra jogosult – az ENSZ Éghajlatváltozási Keretegyezménye és annak Kiotói Jegyzőkönyve végrehajtási keretrendszeréről szóló 2007. évi LX. törvény (Éhvt.) 10/C § (2) szerinti „Gyártó”- vállalkozások. Ezen kívül itt regisztrálhatják a felhasznált mennyiségeket az Éhvt. 10/B. § (1a) bekezdése szerinti „Egyéb engedélyhez kötött” vállalkozásképesítési kategóriával rendelkező vállalkozások is.

Ezen menüpontban csak az előtöltött, gázzal együtt továbbértékesített termékek, alkalmazások, járművek gyártása során betöltött mennyiségeket kell regisztrálni. A telepítés során feltöltést igénylő alkalmazásokba (pl.: épületklímák) betöltött mennyiségeket a „Berendezésbe betöltés” menüpont „Beüzemelés vagy átépítés” típusánál rögzítse.

## F-ÜHG Raktár

**Nyitókészlet**

Viszafordítás **X** Lefejtés

Értékesítés Megsemmisítésre átadás Regenerálásra átadás **X Felhasználás** **X** Technológia veszteség

Utmutató

10 találat oldalanként Keresés:

<input type="checkbox"/>	Tárolási hely	Klimagáz	Készlet	
<input type="checkbox"/>	teszt	HFC-134a (gyári új)	8.00 kg	<b>Tárolási helyek közötti mozgás</b> <b>Leltár</b> <b>Előzmények</b>

Találatok: 1 - 1 Összesen: 1 Előző 4 Következő

Amennyiben korábban más menüpontban (Leltár, vagy Szerviz célú betöltés menüpontokban, stb.) regisztrálták a termékekbe/járművekbe betöltött mennyiségeket, a továbbiakban használják a „Felhasználás” gombot.

A készletváltozás rögzítésének jelentéstételi határideje 8 nap. Elfogadható eljárás a készletváltozás 8 naponként, egyszerre történő rögzítése a „Felhasználás” menüpontban.

A felugró ablak „Típus” rovatában választható ki, hogy milyen típusú termékeket/berendezéseket/alkalmazásokat gyárt.

**Felhasználás** ✕

Dátum:  \*

Típus:

- Személyautók gyártása során betöltött
- Hűtőkamionok és –pótkocsik gyártása során betöltött
- Egyéb gépjárművek gyártása során betöltött
- Előöltött berendezés gyártása hűtés-légkondicionálás céljára
- Előöltött berendezés gyártása tűzvédelmi célra
- Habosított termékek gyártása (pl. szigetelő habok)
- Elektromos kapcsolóberendezés gyártása SF6 felhasználásával
- Egyéb elektromos berendezés gyártása SF6 felhasználásával
- MDI aeroszol gyártása F-ÜHG hajtógázzal
- Egyéb aeroszokok gyártása F-ÜHG hajtógázzal
- F-ÜHG tartalmú oldószerek felhasználása
- Klimagáz felhasználása elektronikai termékek gyártása során (pl. félvezetőgyártás, képernyőgyártás)
- Klimagázok felhasználása fémek gyártása során (pl. magnéziumgyártás)
- Klimagázok alapanyagként történő felhasználása vegyipari műveletek során
- Egyéb

Mégse Mentés

Amennyiben a legördülő listában nem találja a tevékenységének megfelelő meghatározást, válassza az „Egyéb” feliratot, majd a „Leírás” mezőbe gépelje be az Ön által gyártott termék/berendezés/alkalmazás típusát.

Felhasználás

Dátum:

Típus: Egyéb

Leírás:

Tárolási hely: Válasszon telephelyet

Klimagáz fajta: Klimagáz típus: Válasszon típust Klimagáz mennyiség (kg):

Új F-UHG

Mégse Mentés

Felhívjuk a figyelmüket, hogy a gyártott termékeket/berendezéseket/alkalmazásokat ne az „Értékesítés” gombnál rögzítsék, tekintettel arra, hogy ez a gomb az ömlesztett klímagázok értékesítésére szolgál. Amennyiben a gyártott alkalmazás nem hermetikusan zárt és telepítéskor helyszíni hűtőköri szerelést igényel, az „Előtöltött berendezések” menüpontban szükséges nyilvántartást vezetni, melyre vonatkozó további információ jelen kiadvány megfelelő alfejezetében található. Egyéb esetben a termékek/előtöltött alkalmazások/gépjárművek gyártóinak további adatszolgáltatási kötelezettsége nincs.

## **Teendők az F-ÜHG Raktár menüpontban, amennyiben kizárólag alkalmazás tulajdonosaként, üzemeltetőjeként regisztrált**

Az F-ÜHG raktár menüpont minden regisztrált Ügyfél Adatbázis felületén megjelenik, annak érdekében, hogy az esetlegesen tulajdonukban álló, szivárgásvizsgálat-köteles alkalmazásokból lefejtett klímagázok nyilvántartása lehetővé váljon, tekintettel annak lehetőségére, hogy a lefejtett gáz a hűtőkör tulajdonosának/üzemeltetőjének tulajdonát képezheti, ezért a lefejtett hűtőközeg további felhasználása tekintetében annak tulajdonosa rendelkezik.

A lefejtett közeg – amíg jogszabály nem tiltja – ugyanabba a hűtőkörbe a szükséges tisztítást követően visszatölthető vagy regenerálás után más hűtőkörben újrafelhasználható.

Amennyiben a lefejtett hűtőközeg birtokosa rendelkezése szerint a lefejtett hűtőközeget nem kívánja ugyanabba a hűtőkörbe – a szükséges tisztítást követően – visszatölteni vagy regenerálás után más hűtőkörben újrafelhasználni, úgy az (veszélyes) hulladéknak minősül. Hulladék klímagáz kezelésével a képesített vállalkozásnak is és az üzemeltető / tulajdonos vállalkozásnak is hulladékgazdálkodási engedéllyel rendelkező hulladékkezelőt szükséges megbíznia, aki az elszállítástól kezdve kezeli a hulladékot.

## 5. Egyéni vállalkozó

Egyéni vállalkozók esetében a tevékenységet végző természetes személyt (aki akár saját maga is lehet), mint foglalkoztatottat kell hozzárendelni a vállalkozásához az Adatbázisban. Erre azért van szükség, mert a személy képesítések kezelése a természetes személy regisztrációjánál lehetséges (pl.: képzésre jelentkezés, jegyzőkönyvezés). A hozzárendelést az Adatbázisba vállalkozásként belépve, a „Személyzet” menüpont alatt teheti meg. A hozzárendelésnél a természetes képesített személy regisztrációs adatait kell megadni.

## 6. Rossz kategóriába történt a regisztráció

Ebben az esetben a cégképesítési kategória törlését kérelmezheti (3. számú melléklet). Ezzel egyidejűleg a tevékenységének megfelelő kategóriát a vállalkozás felhasználói fiókjába belépve, a „Saját adataim” fül alatt a „Saját képesítések” menügombra kattintva, a „Képesítések módosítása” gomb használatával, új kategória megjelölésével tudja kiválasztani.



## 7. Regisztráció, illetve cégképesítési kategória törlése

Az Adatbázis az üvegházhatású gázokkal kapcsolatos jogosultságok tekintetében közhiteles nyilvántartásnak tekintendő, ezért az ügyfél bizonyos adatait, valamint regisztrációját nem törölheti.

Amennyiben tevékenysége megszűnt, vagy egyéb más ok miatt nem kívánja regisztrációját fenntartani, a változást követő 8 napon belül kérelmezheti regisztrációja törlését (3. számú melléklet).

## **8. F-Gáz ügyfélazonosító**

Az F-Gáz ügyfélazonosítót az Adatbázis a regisztrációt követően automatikusan generálja, amely azonosító vállalkozás esetében „1”, képesített természetes személyek esetében „2” számjeggyel kezdődik. Az azonosító egyedi, azt módosítani nem lehet. Az F-Gáz ügyfélazonosító az ügyfél adatlapjára bejelentkezve a „Saját adataim” alatt található meg. Az azonosítót minden, a Hatóságnál kezdeményezett ügyintézés alkalmával szíveskedjen feltüntetni.

Az F-Gáz ügyfélazonosító alkalmas arra, hogy a Hatóság egyedileg beazonosítsa az ügyfelet, valamint arra is, hogy az Adatbázis nyilvános felületén a „Jogosultság ellenőrzése” menüpontban a természetes személy/ vállalkozás képesítettségét és annak érvényességét ellenőrizze.

## **9. A rögzített adatok módosítása az Adatbázisban (Változás-bejelentés)**

Amennyiben a vállalkozás adataiban (pl.: székhely, adószám stb.) változás következik be, a változás bekövetkezésétől számított 8 napon belül kérelmet kell benyújtani a Hatósághoz a változások átvezetése érdekében (3. számú melléklet).

A Hatóság az adatok cégnyilvántartásban/egyéni vállalkozók nyilvántartásában való ellenőrzést követően vezeti át a cégszempontokban bekövetkezett változásokat. A regisztrációnál megadott egyéb adatok (pl.: vállalkozás képviselőjére jogosult személy, elérhetőségek) önállóan is módosíthatóak.



## 10. Jogosultság és érvényesség

### Tevékenység és klímagáz vásárlás

Az Adatbázis nyitóoldalán az „Ellenőrzések” menüponton belül, a „Tevékenység és klímagáz vásárlás” almenüre kattintva tudja ellenőrizni a **természetes személy** képesítségét. A megjelenő felületen a természetes személy F-Gáz ügyfélazonosító számát beírva ellenőrizheti le, hogy a természetes személynek milyen képesítése van, az meddig érvényes és milyen tevékenységek végzésére jogosít.

Az Adatbázis nyitóoldalán az „Ellenőrzések” menüponton belül, a „Tevékenység és klímagáz vásárlás” almenüre kattintva tudja ellenőrizni a **vállalkozás** képesítségét. A megjelenő felületen a vállalkozás adószámát, vagy F-Gáz ügyfélazonosítóját beírva ellenőrizheti le, hogy a vállalkozás mely tevékenységek végzésére jogosult.

Felhívjuk a figyelmüket arra, hogy a képesített vállalkozás jogosultságait a vállalkozáshoz hozzárendelt képesített alkalmazott mindenkorai képesítetti kategóriája határozza meg (lásd: 1. fejezet).

### Alkalmazások szivárgásvizsgálata

Az Adatbázis nyitóoldalán az „Ellenőrzések” menüponton belül, a „Berendezések szivárgásvizsgálata” almenüre kattintva tudja ellenőrizni F-Gáz ügyfélazonosító, rendszám, vagy alvázsám alapján a berendezés szivárgásvizsgálatának érvényességi idejét (rendszám és alvázsám alapján történő ellenőrzés kizárólag mobil hűtőkörök esetén értelmezhető).

## A képesített vállalkozás felelőssége

A berendezés regisztrációjáért a felelősség a tulajdonost/üzemeltetőt terheli, azonban a képesített vállalkozás

- tájékoztassa a tulajdonost, ha fennáll az alkalmazás vonatkozásában a regisztrációs kötelezettség;
- segítheti az alkalmazás tulajdonosát/üzemeltetőjét a regisztráció során;
- az Adatbázison keresztül kapott megbízást - amennyiben ténylegesen megállapodott és vagy szerződött a tulajdonos/üzemeltetővel - fogadja el és a vonatkozó jegyzőkönyvezést végezze el (a tulajdonos/üzemeltető mulasztás esetén a felelősséget átháríthatja a képesített vállalkozásra polgári peres úton);
- a „Szerződött berendezések” menüpont alatt kövesse nyomon az alkalmazásokat és a szükséges vizsgálatokat, munkálatokat, valamint a kapcsolódó jegyzőkönyvezéseket határidőben végezze el;
- amennyiben az adott tulajdonossal már nem áll partneri viszonyban, akkor az alkalmazás(ok) vonatkozásában a megbízást utasítsa vissza;
- vezesse az F-ÜHG raktárt;
- kövesse figyelemmel a vállalkozáshoz hozzárendelt képesített személy képesítésének érvényességét.

A képesített vállalkozás: Képesített személlyel rendelkezik (Adatbázisban is hozzárendelte a vállalkozáshoz) és a Hatóság elfogadta a feltöltött megfelelési nyilatkozatát (amennyiben a képesített személy képesítése lejárt, megszűnik a vállalkozás képesíteti minősítése).

## **Szivárgásészlelő rendszer telepítése**

A legalább 500 t CO<sub>2</sub> egyenértéknek megfelelő mennyiségű fluortartalmú üvegházhatású gázt tartalmazó alkalmazások üzemeltetőinek gondoskodniuk kell arról, hogy az alkalmazások fel legyen szerelve szivárgásészlelő rendszerrel, amely szivárgás esetén riasztja az üzemeltetőt vagy egy szervizelő vállalkozást, továbbá gondoskodniuk kell arról is, hogy a szivárgásészlelő rendszereket megfelelő működésük biztosítása érdekében legalább tizenkét havonta ellenőrizzék.

Szivárgásészlelő rendszer telepítése esetén a szivárgásvizsgálat érvényességi ideje megduplázódik.

*Újonnan üzembe helyezett alkalmazások beüzemelése után<sup>4</sup>, valamint szivárgásvizsgálati gyakoriságot érintő beavatkozás (például szivárgásészlelő rendszer telepítése) esetén, azzal egyidejűleg szivárgásvizsgálat elvégzése kötelező.*

## **Telepítési Tanúsítvány**

---

<sup>4</sup> Az Európai Parlament és a Tanács 842/2006/EK rendelete alapján az egyes fluortartalmú üvegházhatású gázokat tartalmazó helyhez kötött hűtő-, légkondicionáló és hőszivattyúberendezések általános szivárgásellenőrzési követelményeinek megállapításáról szóló 1516/2007/EK rendelet 10. cikk

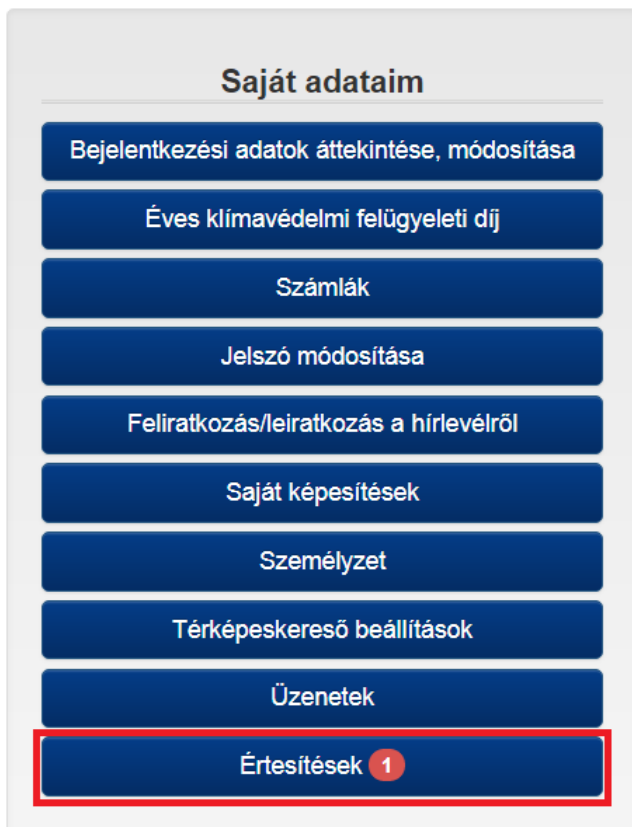
Az Adatbázis nyitóoldalán az „Ellenőrzések” menüponton belül, az „Telepítési tanúsítvány” fülre kattintva tudja ellenőrizni a Telepítési Tanúsítvány vonalkódja alapján a berendezés Telepítési Tanúsítványának érvényességét.

## **F-ÜHG import**

Az Adatbázis nyitóoldalán az „Ellenőrzések” menüponton belül, az „F-ÜHG import ellenőrzés” gombra kattintva ellenőrizheti a vállalkozás adószámának vagy F-Gáz ügyfélazonosítójának megadásával az adott vállalkozás által importált gázmennyiséget (ömlesztett gáz, valamint előtöltött berendezés formában).

## **11. Üzenetek és értesítések**

Az Adatbázis “Vezérlőpult” menüpontjának “Saját adataim” almenüjének “Értesítések” gombja szolgál azon rendszerüzenetek megjelenítésére, amelyek tekintetében az Ügyfélnek további teendője lehet (például az átadás alá helyezett alkalmazás átvételét visszautasították).



Az értesítésekről a felső menüsávban található “harang” jelzésre kattintva is tájékozódhat.



A Hatóság által hozott egyes döntésekről (például alkalmazás külföldre történő értékesítése okán annak Adatbázisból való törléséről) az Adatbázis “Vezérlőpult” menüpontjának “Saját adataim” almenüjének “Üzenetek” gombja alatt tájékozódhat.

## Saját adataim

Bejelentkezési adatok áttekintése, módosítása

Éves klímavédelmi felügyeleti díj

Számlák

Jelszó módosítása

Feliratkozás/leiratkozás a hírlevélről

Saját képzések

Személyzet

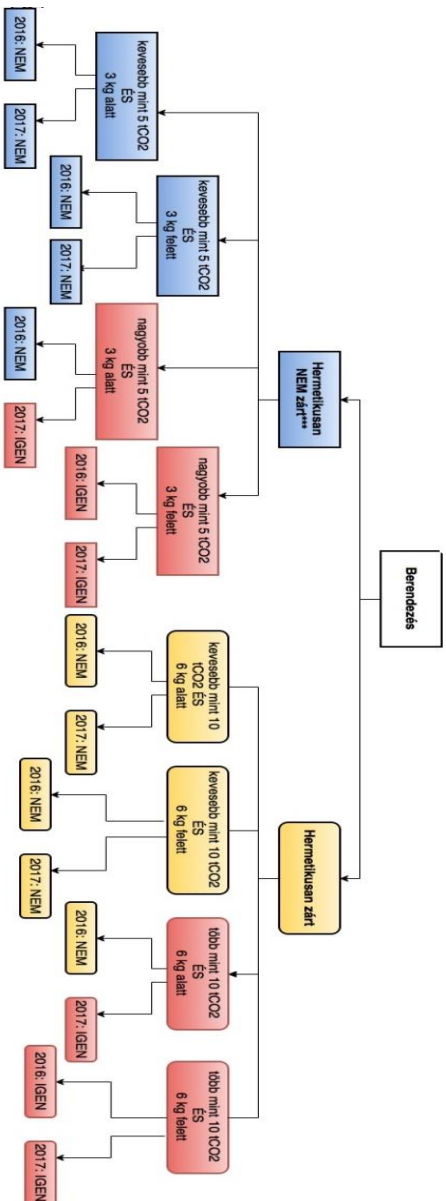
Térképeskereső beállítások

Üzenetek **3**

Értesítések

# 1. számú melléklet

Segédlet a berendezés-tulajdonosok részére az F-ÜHG\*-t tartalmazó berendezések regisztrációs kötelezettségének\*\* előfontosságára



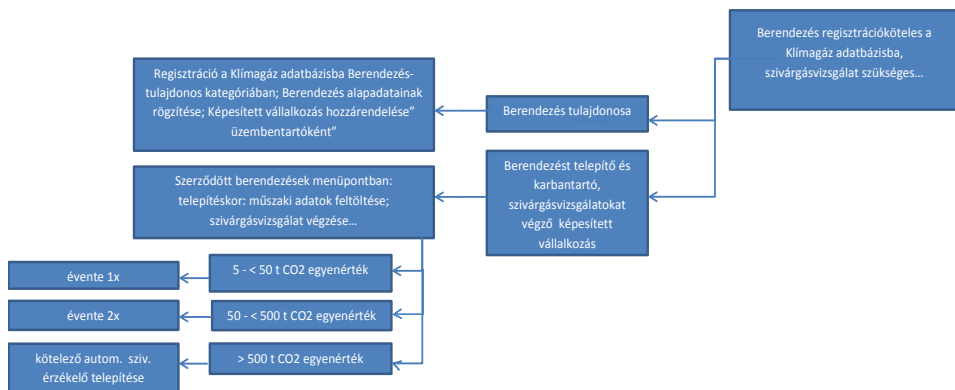
A táblázatban található évszámok az adott év január 01. napjára vonatkozó regisztrációs kötelezettséget mutatja.

\*F-ÜHG: Fluorozott üvegházhatású gázok

\*\* Regisztrációs kötelezettség a fluor tartalmú üvegházhatású gázokról és az ózontörést lebontó anyagokból készült készülékek feltöltéséről szóló az Európai Parlament és a Tanács 517/2014/EU Rendeletébe (II.10.) Korm. rendelet és a fluor tartalmú üvegházhatású gázokról és a 542/2006/EK rendelet hatályaon kívül helyezéséről szóló az Európai Parlament és a Tanács 517/2014/EU Rendelete 4. cikké alapján. A regisztrációt a Klímaazt adatházis „Berendezések/Szállt berendezések/Berendezés feltöltés” menüpontban kell megtenni.

\*\*\* Hermétikusan zárt berendezés, az 517/2014/EU Rendelet alapján: „Olyan berendezés, amelyben a fluor tartalmú üvegházhatású gáz tartalmú valamennyi komponens bevezetésével, keményforrasztással, illetve hasonló tartós csatlakozással gáztömörséget készítenek, ez utóbbi csatlakozás magában foglalhat zársapkás szelepeket és zársapkás szerelvényeket, amelyek a megfelelő javítást és áramellátást segítik, és amelyeknek igazolt szivárgási mértéke a maximum megengedhető nyomás legfeljebb egynegyedének megfelelő nyomás mellett kevesebb mint 3 gramm évente;

## 2. számú melléklet





### **3. számú melléklet**

Természetes személyek esetében, a Hatósághoz postai vagy elektronikus úton megküldött, a „Letölthető anyagok” között elérhető "Változás-bejelentő űrlap (természetes személy)" nevű formanyomtatvány benyújtásával kérelmezhető.

Az ügyfélként eljáró gazdálkodó szervezetek számára a személyes ügyintézés csak abban az esetben vehető igénybe, amennyiben az arra jogosult személy által előterjesztett kérelmet a Hatóság jegyzőkönyvbe foglalja. Egyéb esetben az üzemeltető, tulajdonos a kérelmét a személyre szabott ügyintézési felületen (SZÜF) keresztül terjesztheti elő, melynek elérhetősége: <https://szuf.magyarorszag.hu/>. A Hatóság hatáskörébe tartozó ügyek a SZÜF felületén a „Mezőgazdaság, környezetvédelem” menüpontban érhetőek el.

A Hatóság kizárólag az e formában benyújtott nyilatkozatot fogadja el, az egyéb, hatálytalan módon benyújtott nyilatkozatot nem áll módjában elfogadni.

## 4. számú melléklet

### Tilalmak (2019. január 1. napjától kezdődően)

Kereskedelmi célú hűtő- és fagyasztógépek (hermetikusan zárt berendezések)	amelyek 2 500-as vagy annál nagyobb GWP-vel rendelkező HFC-eket tartalmaznak	2020. január 1.
	amelyek 150-es vagy annál nagyobb GWP-vel rendelkező HFC-eket tartalmaznak	2022. január 1.
Helyhez kötött hűtőberendezések, amelyek 2 500-as vagy annál nagyobb GWP-vel rendelkező HFC-eket tartalmaznak, vagy ilyen gázokkal működnek, illetve amelyek működése ilyen gázokon alapul, kivéve a termékek – 50 °C-os hőmérséklet alá történő hűtésére tervezett berendezéseket		2020. január 1.
Legalább 40kW kapacitású, kereskedelmi célú csoportaggregátos központi hűtőrendszerek, amelyek 150-es vagy annál nagyobb GWP-vel rendelkező fluortartalmú üvegházhatású gázokat tartalmaznak, vagy ilyen gázokkal működnek, kivéve a kaszkádszisztemek felső fokozatú hűtőkörét, amelyekben 1 500-nál kisebb GWP-vel rendelkező fluortartalmú üvegházhatású gázok alkalmazhatók		2022. január 1.
Hordozható beltéri légkondicionáló berendezések (hermetikusan zárt, a végfelhasználó által egyik helyiségből a másikba átvihető rendszerek) amelyek 150-es vagy annál nagyobb GWP-vel rendelkező HFC-eket tartalmaznak		2020. január 1.
3 kg-nál kevesebb fluortartalmú üvegházhatású gázt tartalmazó osztott mono légkondicionáló rendszerek, amelyek 750-es vagy annál nagyobb GWP-vel rendelkező fluortartalmú üvegházhatású gázokat tartalmaznak, vagy ilyen gázokkal működnek		2025. január 1.

150-es vagy annál nagyobb GWP-vel rendelkező HFC-eket tartalmazó habok, kivéve, ha erre a nemzeti biztonsági előírásoknak való megfelelés érdekében van szükség	Extrudált polisztirolhabok (XPS)	2020. január 1
	Egyéb habok	2023. január 1.

2020. január 1. napjától kezdődően tilos a 2 500-as vagy annál nagyobb globális felmelegedési potenciállal rendelkező fluortartalmú üvegházhatású gázokat a legalább 40 tonna CO<sub>2</sub>-egyenértéknek megfelelő hűtőközeget tartalmazó hűtőberendezések szervizeléséhez vagy karbantartásához használni.

Ez a tilalom nem vonatkozik a katonai felszerelésekre vagy a termékek – 50 °C-os hőmérséklet alá történő hűtésére tervezett berendezésekre.

2030. január 1-jéig az említett tilalom nem vonatkozik a fluortartalmú üvegházhatású gázok következő kategóriáira:

- a) azokra a legalább 2 500-as globális felmelegedési potenciállal rendelkező regenerált fluortartalmú üvegházhatású gázokra, amelyeket meglévő hűtőberendezések karbantartásához vagy szervizeléséhez használnak fel, feltéve, hogy azokat a 12. cikk (6) bekezdésének megfelelően címkével látták el.
- b) a legalább 2 500-as globális felmelegedési potenciállal rendelkező újrahasznosított fluortartalmú üvegházhatású gázokra, amelyeket meglévő hűtőberendezések karbantartásához vagy szervizeléséhez használnak fel, feltéve, hogy azokat ilyen berendezésekből nyerték vissza. Az ilyen újrahasznosított gázokat csak az a vállalkozás használhatja fel, amely karbantartás vagy szervizelés részeként azokat visszanyerte,

vagy amely részére a visszanyerést karbantartás vagy szervizelés részeként elvégezték.